



T.C.
ULA TIRMA VE ALTYAPI BAKANLI I
Ula tırma Hizmetleri Dzenleme Genel Mdrlü ü

ACELE

Sayı : E-12286529-724.01.01-2262589

24.10.2024

Konu : Polonya Karayolu Tařımacılıęı Kanunu
Güncel Dzenlemeleri

DAĐITIM YERLERİNE

İlgi : 16.07.2024 tarihli ve E-12286529-724.01.01-2038103 sayılı yazımız.

Polonya Karayolu Tařımacılıęı Kanununda 1 Kasım 2024 tarihinde uygulanmaya başlanmak üzere uluslararası karayolu tařımacılıęı opeasyonlarının gerekleřtirilebilmesi için SENT sistemine kayıt işlemleri konusunda yapılan deęişiklikler hakkında, Polonya Altyapı Bakanlıęından Varřova Ticaret Müřavirlięimiz aracılıęıyla alınan bildirim ve dięer yönlendirici notlar ekte iletilmektedir.

Bilgilerinizi ve üyelerinize duyurulması hususunda gereęini rica ederim.

Feriha MERT
Bakan a.
Genel Mdür V.

Ek:

- 1 - SENT Sistemi Bildirimi (İngilizce) (7 Sayfa)
- 2 - SENT Sistemi Bildirimi (Lehe) (6 Sayfa)

Daęıtım:

Bilgi:

Türkiye Odalar ve Borsalar Birlięi Başkanlıęına
Uluslararası Nakliyeciler Derneęine
Uluslararası Karayolu İle Yük Tařımacılıęı ve
Acenteleri Derneęine
Uluslararası Tařımacılık Ve Lojistik Hizmet
Üretenleri Derneęine

Bu belge, güvenli elektronik imza ile imzalanmı tr.

Do rulama Kodu: 81B29703-73DF-4B96-80D3-32F7077CD68D

Do rulama Adresi: <https://www.turkiye.gov.tr/uab-ebys>

Hakkı Turaylı Caddesi No:5 06338 Emek / ankaya / ANKARA

KEP Adresi : uab@hs01.kep.tr

Bilgi için:Halil KALAYCI

AB Uzmanı

Telefon No:(312) 203 10 00-3153

E-Posta: halil.kalayci@uab.gov.tr



Notification of INTERNATIONAL ROAD TRANSPORT in the register of SENT declarations - RMPD Register (Register of International Road Transport)

When international carriage of goods by road as referred to in Article 28 (1) and (1a) of the Road Transport Act and cabotage transport as referred to in Article 29 is carried out by an entity established in a non-EU and EEA country, **the foreign carrier performing the transport:**

- on the basis of a permit to perform international road haulage;
- on the basis of a multilateral ECMT permit;
- without permit - liberalised transport on the basis of bilateral agreements with the Republic of Poland or transports that do not require a permit, such as those performed under the Agreement between Ukraine and the European Union of 29 June 2022 *on the carriage of freight by road*;
- on the basis of a cabotage authorisation issued by administrative decision by the General Inspectorate of Road Transport.

is obliged, prior to the commencement of transport within the territory of the Republic of Poland, to send to the register of notifications referred to in the SENT Act¹, a notification of such transport.

According to the new regulations, the obligation to register in the SENT system will apply:

- **as of 1 November 2024** - hauliers who are not established in an EU Member State, the Swiss Confederation or an EFTA Member State,
- **as of 1 January 2025** - carriers from other EU Member States, the Swiss Confederation or EFTA Member States. These are entities that perform road transport on the territory of Poland to or from a non-EU country on the basis of a permit required by the provisions of an international agreement binding Poland and that country.


Three dedicated forms have been created on the PUESC platform at <https://puesc.gov.pl/> in the 'forms' section:

- **RMPD100** – Registration of the notification of the carriage of goods
 - **RMPD** – Update
 - **RMPD406** – Checking the validity of transport report with last GPS position [RMPD]
- ✓ Forms are now available on the test platform at <https://test.puesc.gov.pl/> → at any time to 'try out' how it works

¹ Act of 9 March 2017 on the monitoring system for road and rail transport of goods and trade of heating fuels (Journal of Laws 2024, item 1218).

Registration of the notification - general information

1. The platform can be found at <https://puesc.gov.pl/> and is available in Polish and English.



2. To access the service you must::

- 2.1 Register on PUESC → from the screen view select the button located in the upper right corner:



or;

- 2.2. Log in to the PUESC → from the screen view select the button located in the top right corner:



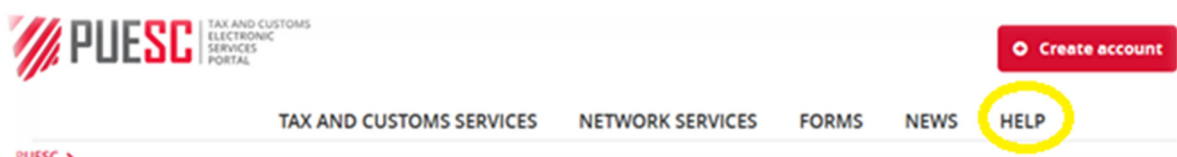
- ✓ For details on logging in/registering for SENT, see:

<https://puesc.gov.pl/en/uslugi/rejestracja-na-puesc-zakladanie-konta>

<https://puesc.gov.pl/en/uslugi/logowanie-do-konta-puesc>



Please see the 'HELP' section for further information on the functioning and operation of the SENT system.



3. Select the appropriate form → from the screen view by selecting the button at the top of the page:

The screenshot shows the PUESC TESTING ENVIRONMENT website. The navigation menu includes SERVICES, NETWORK SERVICES, FORMS, NEWS, and HELP. The 'FORMS' menu item is selected in the left sidebar. The main content area displays a search bar and a list of forms under the letter 'R'. The form 'RMPD100 - Registration of the notification of the carriage of goods' is highlighted.

- 3.1 If you wish to register a new carriage → select the form „**RMPD100 - Registration of the notification of the carriage of goods**”

RMPD100 - Registration of the notification of the carriage of goods ● Available
 Legal basis: Article 28b of the Act of 6 september 2001 on the road transport

- 3.2 If you wish to update a previously created carriage notification → select the form „**RMPD – Update**”

RMPD - Update ● Available
 wypełnia zgłaszający

- 3.3 If you want to check the validity of a transport notification (whether a notification has been made and is up to date) together with the latest GPS position → select the form “**RMPD406 – Checking the validity of transport report with last GPS position [RMPD]**”

RMPD406 - Sprawdzenie ważności zgłoszenia przewozu wraz z ostatnią pozycją GPS [RMPD] ● Available
 Legal basis: Article 28b of the Act of 6 september 2001 on the road transport

- 4 After selecting the appropriate form, fill in all required fields of the form according to their description.

The reference number is valid for 10 days from the day it is issued. This means that you can declare the carriage of goods by road you are carrying out 10 days before it starts in the territory of the Republic of Poland.

ATTENTION!**In the case of carriage:**

1. **laden (with goods)** – tick the „journey with goods” box in field 3.2 on the form, as below:

3.2 LOAD AND UNLOAD COUNTRY

LOAD COUNTRY * ⓘ	UNLOAD COUNTRY * ⓘ
PL-Polska ▼	PL-Polska ▼
<input checked="" type="checkbox"/> JOURNEY WITH GOODS	

In the case of carriage with cargo, fields 4 and 5 must be filled in!**4. Sender of goods**

Section sender refers to a laden journey

4.1. BASIC INFORMATION

IDSIC IDENTIFICATION NUMBER ⓘ	IDENTIFICATION TYPE * ⓘ	IDENTIFICATION NUMBER ⓘ
NAME AND SURNAME OR NAME * ⓘ		

4.2. ADDRESS OF RESIDENCE OR HEADQUARTERS

COUNTRY *	LOCALITY *	ZIP CODE *
PL-Polska ▼		
STREET *	BUILDING NUMBER *	PREMISES NUMBER

(if there is no street, enter the word NONE) (if there is no number, enter the word NONE)

5. Recipient of goods

Section recipient refers to a laden journey

5.1. BASIC INFORMATION

IDSIC IDENTIFICATION NUMBER ⓘ	IDENTIFICATION TYPE * ⓘ	IDENTIFICATION NUMBER ⓘ
NAME AND SURNAME OR NAME * ⓘ		

5.2. ADDRESS OF RESIDENCE OR HEADQUARTERS

COUNTRY *	LOCALITY *	ZIP CODE *
PL-Polska ▼		
STREET *	BUILDING NUMBER *	PREMISES NUMBER

(if there is no street, enter the word NONE) (if there is no number, enter the word NONE)

IMPORTANT !

If you are carrying out a transport operation for which only one transport permit is required and the number of consignees in Poland is more than 1, please provide the details of the consignee/consignor of the goods where the last unloading in Poland will take place.

- 2. unladen (without goods)** – in box 3.2, leave the box ‘journey with goods’ in the form blank, as below:

3.2 LOAD AND UNLOAD COUNTRY

LOAD COUNTRY * ⓘ PL-Polska ▼

UNLOAD COUNTRY * ⓘ PL-Polska ▼

JOURNEY WITH GOODS

In the case of unladen transport, boxes 4 and 5 will not be active!

- 3. transit** - in case of more than one consignee and/or consignor, the details of the consignor and/or consignee should be entered in the system **ONLY FROM ONE** transport document selected by the carrier in fields 4 and 5 :

4. Sender of goods

Section sender refers to a laden journey

4.1. BASIC INFORMATION

IDSISC IDENTIFICATION NUMBER ⓘ IDENTIFICATION TYPE * ⓘ IDENTIFICATION NUMBER ⓘ

NAME AND SURNAME OR NAME * ⓘ

4.2. ADDRESS OF RESIDENCE OR HEADQUARTERS

COUNTRY * PL-Polska ▼ LOCALITY * ZIP CODE *

STREET * BUILDING NUMBER * PREMISES NUMBER

(if there is no street, enter the word NONE) (if there is no number, enter the word NONE)

5. Recipient of goods

Section recipient refers to a laden journey

5.1. BASIC INFORMATION

IDSIS IDENTIFICATION NUMBER [?]

IDENTIFICATION TYPE ^{*} [?]

IDENTIFICATION NUMBER [?]

NAME AND SURNAME OR NAME ^{*} [?]

5.2. ADDRESS OF RESIDENCE OR HEADQUARTERS

COUNTRY ^{*}

LOCALITY ^{*}

ZIP CODE ^{*}

STREET ^{*}

BUILDING NUMBER ^{*}

PREMISES NUMBER

(if there is no street, enter the word NONE) (if there is no number, enter the word NONE)

4. **without cargo following the unloading of the goods in the territory of Poland in order to take the cargo from another place in the territory of Poland to export it to another country** - a separate notification must be made for such transport;

Document replacing the notification

- ✓ If the electronic register of notifications, i.e. **the PUESC platform, is unavailable**, send a document replacing the notification to the General Inspectorate of Road Transport at the following **e-mail address**: awaria.zezwolenia@gitd.gov.pl and receive a confirmation of receipt of this document (autoresponder);
- ✓ The document **should be completed on computer**, using **Latin characters** and forward it to the General Inspectorate of Road Transport in **PDF format**;
- ✓ The procedure and the specimen of the document replacing the notification in Polish, Russian and English will be determined by the Regulation of the Minister of Infrastructure;
- ✓ The specimen of the document in an editable version will be available for download on the website of the General Inspectorate of Road Transport at: <https://www.gov.pl/web/gitd/dla-przedsiębiorcow>.

NOTE!

- Failure to register the transport in question in the monitoring system may mean that the vehicle is stopped by the authorised services and financial penalties may be imposed.
- If a lack of declaration is identified during the movement of goods, the transport cannot continue without regularisation.
- Transports carried out without a SENT declaration will be treated as being performed without a permit for transport of goods by road.

Zgłoszenie MIĘDZYNARODOWYCH PRZEWOZÓW DROGOWYCH_w rejestrze zgłoszeń SENT - Rejestr RMPD (Rejestr Międzynarodowych Przewozów Drogowych)

Gdy wykonywany jest międzynarodowy przewóz drogowy rzeczy, o którym mowa w art. 28 ust. 1 i 1a ustawy o transporcie drogowym oraz przewóz kabotażowy, o którym mowa w art. 29, przez podmiot mający siedzibę w państwie spoza UE i EOG, zagraniczny **podmiot wykonujący przewóz:**

- na podstawie zezwolenia na wykonywanie międzynarodowego transportu drogowego rzeczy;
- na podstawie wielostronnego zezwolenia EKMT;
- bez zezwolenia - przewozy zliberalizowane na podstawie umów dwustronnych z Rzeczpospolitą Polską lub przewozy niewymagające posiadania zezwolenia, jak np. wykonywane na podstawie umowy pomiędzy Ukrainą a Unią Europejską z dnia 29 czerwca 2022 r. w sprawie transportu drogowego towarów;
- na podstawie zezwolenia na przewóz kabotażowy, wydanego w drodze decyzji administracyjnej przez Głównego Inspektora Transportu Drogowego.

jest obowiązany, **przed rozpoczęciem przewozu na terytorium RP, przesłać do rejestru zgłoszeń**, o którym mowa w ustawie SENT¹, **zgłoszenie takiego przewozu.**

Zgodnie z nowymi przepisami obowiązek rejestracji przewozu drogowego rzeczy będzie dotyczył:

- **od 1 listopada 2024 r.** – przewoźników, którzy nie mają siedziby w państwie członkowskim UE, Konfederacji Szwajcarskiej lub państwie członkowskim EFTA,
- **od 1 stycznia 2025 r.** – przewoźników z innych państw członkowskich Unii Europejskiej, Konfederacji Szwajcarskiej lub państw członkowskich EFTA. Chodzi o podmioty, które wykonują na terytorium Polski przewóz drogowy do lub z państwa spoza UE na podstawie zezwolenia wymaganego przepisami umowy międzynarodowej wiążącej Polskę i to państwo.

Rejestracja Międzynarodowych Przewozów Drogowych (RMPD)

Na platformie PUESC pod adresem <https://puesc.gov.pl/> w zakładce „formularze” utworzono trzy dedykowane formularze:

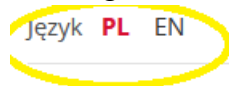
- **RMPD100** - Zgłoszenie przewozu przez przewoźnika
- **RMPD** – Aktualizacja
- **RMPD406** – Weryfikacja przez kierującego statusu zgłoszenia (czy zgłoszenie zostało dokonane i jest aktualne).

✓ Formularze są dostępne już teraz również na **platformie testowej** pod adresem <https://test.puesc.gov.pl/> → w każdej chwili można „wypróbować” jak to działa

¹ Ustawa z dnia 9 marca 2017 r. o systemie monitorowania drogowego i kolejowego przewozu towarów oraz obrotu paliwami opałowymi (Dz. U. z 2024 r. poz. 1218).

Rejestracja zgłoszenia – podstawowe informacje

- Platforma znajduje się pod adresem <https://puesc.gov.pl/> i dostępna jest w języku polskim oraz angielskim.



USŁUGI USŁUGI SIECIOWE

PUESC >

- Aby korzystać z usługi należy:

- 2.1 Zarejestrować się na PUESC → z widoku ekranu wybierz przycisk znajdujący się w prawym górnym rogu:



lub;

- 2.2. Zalogować się na PUESC → z widoku ekranu wybierz przycisk znajdujący się w prawym górnym rogu:



- ✓ Szczegółowe informacje na temat logowania/rejestrowania na platformie PUESC znajdują się pod adresem:

<https://puesc.gov.pl/en/uslugi/rejestracja-na-puesc-zakladanie-konta>

<https://puesc.gov.pl/en/uslugi/logowanie-do-konta-puesc>

➔ W zakładce „POMOC” znajdują się szczegółowe informacje dotyczące funkcjonowania i obsługi PUESC



➔ Załącz konto

USŁUGI USŁUGI SIECIOWE FORMULARZE AKTUALNOŚCI **POMOC**

3. Wybierz odpowiedni formularz → z widoku ekranu wybierz przycisk znajdujący się u górnego końca strony:

PUESC ŚRODOWISKO TESTOWE

MÓJ PULPIT USŁUGI USŁUGI SIECIOWE FORMULARZE SINGLE WINDOW AKTUALNOŚCI POMOC

PUESC > Usługi > Formularze >

Katalog formularzy

Wyszukaj interesujący cię formularz interaktywny w poniższym katalogu.
Wypełniając wybrany formularz postępuj zgodnie z instrukcjami na ekranie.

Mapowanie formularzy PUESC na PUESC-2

Formularze alfabetycznie

PODAJ NAZWĘ USŁUGI

R

RMPD - Aktualizacja ● dostępna
wypełnia zgłaszający

RMPD100 - Rejestracja przewozu przez przewoźnika ● dostępna
Podstawa prawna: Art.28b ustawy z dnia 6 września 2001r. o transporcie drogowym

RMPD406 - Sprawdzenie ważności zgłoszenia przewozu wraz z ostatnią pozycją GPS [RMPD] ● dostępna
Podstawa prawna: Art.28b ustawy z dnia 6 września 2001r. o transporcie drogowym

- 3.1 Jeżeli chcesz zarejestrować nowy przewóz → wybierz formularz „**RMPD100 - Rejestracja przewozu przez przewoźnika**”

RMPD100 - Rejestracja przewozu przez przewoźnika ● dostępna
Podstawa prawna: Art.28b ustawy z dnia 6 września 2001r. o transporcie drogowym

- 3.2 Jeżeli chcesz zaktualizować utworzone wcześniej zgłoszenie przewozu → wybierz formularz „**RMPD – Aktualizacja**”

RMPD - Aktualizacja ● dostępna
wypełnia zgłaszający

- 3.3 Jeżeli chcesz sprawdzić ważność zgłoszenia przewozu (czy zgłoszenie zostało dokonane i jest aktualne) wraz z ostatnią pozycją GPS → wybierz formularz „**RMPD406 – Weryfikacja przez kierującego statusu zgłoszenia**”

RMPD406 - Sprawdzenie ważności zgłoszenia przewozu wraz z ostatnią pozycją GPS [RMPD] ● dostępna
Podstawa prawna: Art.28b ustawy z dnia 6 września 2001r. o transporcie drogowym

- 4 Po wybraniu odpowiedniego formularza, wypełnij wszystkie wymagane pola formularza zgodnie z ich opisem.

Numer referencyjny jest ważny przez 10 dni od dnia jego nadania. Oznacza to, że możesz dokonać zgłoszenia wykonywanego przez siebie przewozu drogowego rzeczy przed jego rozpoczęciem na terytorium RP.

UWAGA!**W przypadku przewozu:**

1. **z ładunkiem** - należy w formularzu w polu 3.2 odznaczyć okienko „journey with goods”, jak poniżej:

3.2 PAŃSTWO ZAŁADUNKU I ROZŁADUNKU

PRZEJAZD Z ŁADUNKIEM

PAŃSTWO ZAŁADUNKU * ?

PAŃSTWO ROZŁADUNKU * ?

W przypadku przewozu z ładunkiem, należy wypełnić pola 4 i 5!

4. Nadawca towaru

Sekcja nadawcy dotyczy przejazdu z ładunkiem

4.1. DANE PODSTAWOWE

IDENTYFIKATOR IDSISC ?

RODZAJ IDENTYFIKATORA * ?

NUMER IDENTYFIKATORA ?

IMIĘ I NAZWISKO ALBO NAZWA * ?

4.2. ADRES ZAMIESZKANIA ALBO SIEDZIBY

KRAJ *

MIEJSCOWOŚĆ *

KOD POCZTOWY *

ULICA *

NUMER BUDYNKU *

NUMER LOKALU

(jeśli nie ma ulicy należy wpisać słowo BRAK) (jeśli nie ma numeru należy wpisać słowo BRAK)

5. Odbiorca towaru

Sekcja odbiorcy dotyczy przejazdu z ładunkiem

5.1. DANE PODSTAWOWE

IDENTYFIKATOR IDSISC ?

RODZAJ IDENTYFIKATORA * ?

NUMER IDENTYFIKATORA ?

IMIĘ I NAZWISKO ALBO NAZWA * ?

5.2. ADRES ZAMIESZKANIA ALBO SIEDZIBY

KRAJ *

MIEJSCOWOŚĆ *

KOD POCZTOWY *

ULICA *

NUMER BUDYNKU *

NUMER LOKALU

(jeśli nie ma ulicy należy wpisać słowo BRAK) (jeśli nie ma numeru należy wpisać słowo BRAK)

WAŻNE !

W przypadku wykonywania przewozu, podczas którego wymagane jest tylko jedno zezwolenie na przewóz a liczba odbiorców na terenie Polski jest większa niż 1, należy podać dane tego odbiorcy/nadawcy towaru, gdzie nastąpi ostatni rozładunek na terenie RP.

2. **bez ładunku** – należy w formularzu w polu 3.2 zostawić puste okienko „journey w goods”, jak poniżej:

3.2 PAŃSTWO ZAŁADUNKU I ROZŁADUNKU	
<input type="checkbox"/>	PRZEJAZD Z ŁADUNKIEM
3.3. DOKUMENT PRZEWOZOWY	

W przypadku przewozu na pusto pola 4 oraz 5 nie będą aktywne!

3. **tranzytowego** – w przypadku większej niż jeden liczbie odbiorców i/lub nadawców należy w formularzu umieścić dane nadawcy i/lub odbiorcy **TYLKO Z JEDNEGO**, wybranego przez przewoźnika dokumentu przewozowego w polach 4 i 5 :

4. Nadawca towaru

Sekcja nadawcy dotyczy przejazdu z ładunkiem

4.1. DANE PODSTAWOWE

IDENTYFIKATOR IDSISC [?] RODZAJ IDENTYFIKATORA * [?] NUMER IDENTYFIKATORA [?]

IMIĘ I NAZWISKO ALBO NAZWA * [?]

4.2. ADRES ZAMIESZKANIA ALBO SIEDZIBY

KRAJ * MIEJSCOWOŚĆ * KOD POCZTOWY *

ULICA * NUMER BUDYNKU * NUMER LOKALU

(jeśli nie ma ulicy należy wpisać słowo BRAK) (jeśli nie ma numeru należy wpisać słowo BRAK)

5. Odbiorca towaru

Sekcja odbiorcy dotyczy przejazdu z ładunkiem

5.1. DANE PODSTAWOWE

IDENTYFIKATOR IDSISC [?] RODZAJ IDENTYFIKATORA * [?] NUMER IDENTYFIKATORA [?]

IMIĘ I NAZWISKO ALBO NAZWA * [?]

5.2. ADRES ZAMIESZKANIA ALBO SIEDZIBY

KRAJ * MIEJSCOWOŚĆ * KOD POCZTOWY *

ULICA * NUMER BUDYNKU * NUMER LOKALU

(jeśli nie ma ulicy należy wpisać słowo BRAK) (jeśli nie ma numeru należy wpisać słowo BRAK)

4. **bez ładunku następującego po rozładunku towaru na terytorium Polski w celu zabrania ładunku z innego miejsca na terytorium Polski w celem jego wywozu do innego państwa** – należy dokonać odrębnego zgłoszenia dla takiego przewozu;

Dokument zastępujący zgłoszenie

- ✓ W przypadku **niedostępności elektronicznego rejestru zgłoszeń** tzn. platformy PUESC, należy przesłać do Głównego Inspektora Transportu Drogowego **na adres mailowy: awaria.zezwolenia@gitd.gov.pl** dokument zastępujący zgłoszenie oraz otrzymać potwierdzenie przyjęcia tego dokumentu (autoresponder);
- ✓ Dokument należy **wypełnić komputerowo**, przy użyciu **znaków łacińskich** i przekazać do Głównego Inspektora Transportu Drogowego **w formacie PDF**;
- ✓ Sposób postępowania oraz wzór dokumentu zastępującego zgłoszenie w języku polskim, rosyjskim oraz angielskim zostanie określony w rozporządzeniu Ministra Infrastruktury;
- ✓ Wzór dokumentu w wersji edytowalnej będzie dostępny do pobrania na stronie internetowej Głównego Inspektoratu Transportu Drogowego pod adresem: <https://www.gov.pl/web/gitd/dla-przedsiębiorcow>.

PAMIĘTAJ!

- Niezarejestrowanie danego transportu w rejestrze zgłoszeń może oznaczać zatrzymanie pojazdu przez uprawnione służby oraz nałożenie kar finansowych.
- Jeśli brak zgłoszenia zostanie zidentyfikowany podczas przemieszczania się towarów, transport nie będzie mógł być kontynuować bez uregulowania sytuacji prawnej.
- Transporty wykonane bez zgłoszenia do RMPD będą traktowane jako wykonywane bez zezwolenia na transport drogowy rzeczy.