

2018

# LİMAN TEK PENCERE SİSTEMİ

## ACENTE KILAVUZU

V.02

## TİCARET BAKANLIĞI



13.08.2018

# İÇİNDEKİLER

İÇİNDEKİLER.....	1
A. LİMAN TEK PENCERE .....	2
B. GİRİŞ.....	3
C. GEMİ GELİŞ İŞLEMLERİ.....	3
I. GENEL İŞLEMLER.....	3
II. UDHB ORDİNO BİLDİRİM/BAŞVURU İŞLEMLERİ.....	27
III. HSSGM GEMİ GELİŞ BİLDİRİM İŞLEMLERİ (PRATİKALI/PRATİKASIZ).....	31
IV. GTB GELİŞ/VARIŞ BİLDİRİMİ İŞLEMLERİ .....	38
D. GEMİ GİDİŞ İŞLEMLERİ .....	43
I.GENEL İŞLEMLER.....	43
II. UDHB LÇB BAŞVURU İŞLEMLERİ.....	54
III. HSSGM GİDİŞ BİLDİRİM İŞLEMLERİ (PATENTA/SERBEST ÇIKIŞ) .....	55
IV. GTB GİDİŞ BİLDİRİMİ İŞLEMLERİ .....	59
E. BELGELER .....	62
F. RAPORLAMA.....	63
G. ACENTE TRANSFER İŞLEMİ .....	65
H. TEKNİK DESTEK.....	65

## **A. LİMAN TEK PENCERE**

Hali hazırda, ülkemizde dış ticaret işlemlerine konu eşya için liman sahasında birden çok Kurumun işlem yapması nedeniyle bu işlemlere konu edilen veriler acenteler tarafından mükerrer bir şekilde ayrı ayrı sunulmakta ve her bir Kurum tarafından yapılan işlemler bir diğeri ile kağıt ortamında paylaşılmaktadır.

Bu durum işlem süreçlerinin uzamasına; emek, zaman ve maliyet artışlarına sebep olmakta ve kağıt ortamındaki teyitleşmeler nedeniyle süreçleri suiistimale açık hale getirmektedir.

Mevcut uygulamalardan kaynaklı söz konusu olumsuzlukların önüne geçilerek liman işlemlerinin daha hızlı, daha sade ve daha güvenli bir şekilde yürütülerek yasal ticaretin kolaylaştırılmasını ve bu yolla ülke ekonomisinin gelişimine katkıda bulunmayı sağlamak amacıyla, Bakanlığımızın koordinesinde; Ulaştırma, Denizcilik ve Haberleşme Bakanlığı, Çevre ve Şehircilik Bakanlığı, İçişleri Bakanlığı ve Sağlık Bakanlığı ile “Liman Tek Pencere Projesi” yürütülmektedir.

Liman Tek Pencere Sistemi (LTP), geminin limana varışından ve çıkışından önce acenteler tarafından yapılan bildirimlerin tek bir veri tabanından girilmesi; farklı kurum ve kuruluşlar ile liman işletmelerince ihtiyaç duyulan bilgilerin bu veri tabanından alınması, kamu kurum ve kuruluşlarınca verilen izinlerin ve yapılan işlemlerin sonuçlarının oluşturulacak sistem üzerinden görülmesini sağlayacaktır.

Projenin temel amacı, geminin limana varışından ve çıkışından önce acenteler tarafından yapılan bildirimlerin tek bir veri tabanından elektronik imza ile girilmesi, farklı kurum ve kuruluşlar ile liman işletmelerince işlem yapabilmek için ihtiyaç duyulan bilgilerin bu veri tabanından alınması, kamu kurum ve kuruluşlarınca verilen izinlerin ve onayların tek bir sistem üzerinden görülmesinin sağlanmasıdır.

Bu sayede, acentelerce bilgilerin kamu kurumlarına defaten sunulması nedeniyle oluşan bürokrasi ve kırtasiyeciliğin önünce geçilmesi, işlemlerin hızlı ve etkin yürütülerek maliyetlerin azaltılması, sağlıklı istatistik üretilmesi, kurumlar tarafından daha koordineli ve etkin risk analizi yapılabilmesi hedeflenmektedir.

### **İlgili Kamu Kurum/Kuruluşları:**

Çevre ve Şehircilik Bakanlığı (ÇŞB)

Gümrük ve Ticaret Bakanlığı (GTB)

İçişleri Bakanlığı (EGM)

Sağlık Bakanlığı-Hudut ve Sahiller Sağlık Genel Müdürlüğü (HSSGM)

Ulaştırma Denizcilik ve Haberleşme Bakanlığı (UDHB).

## B. GİRİŞ

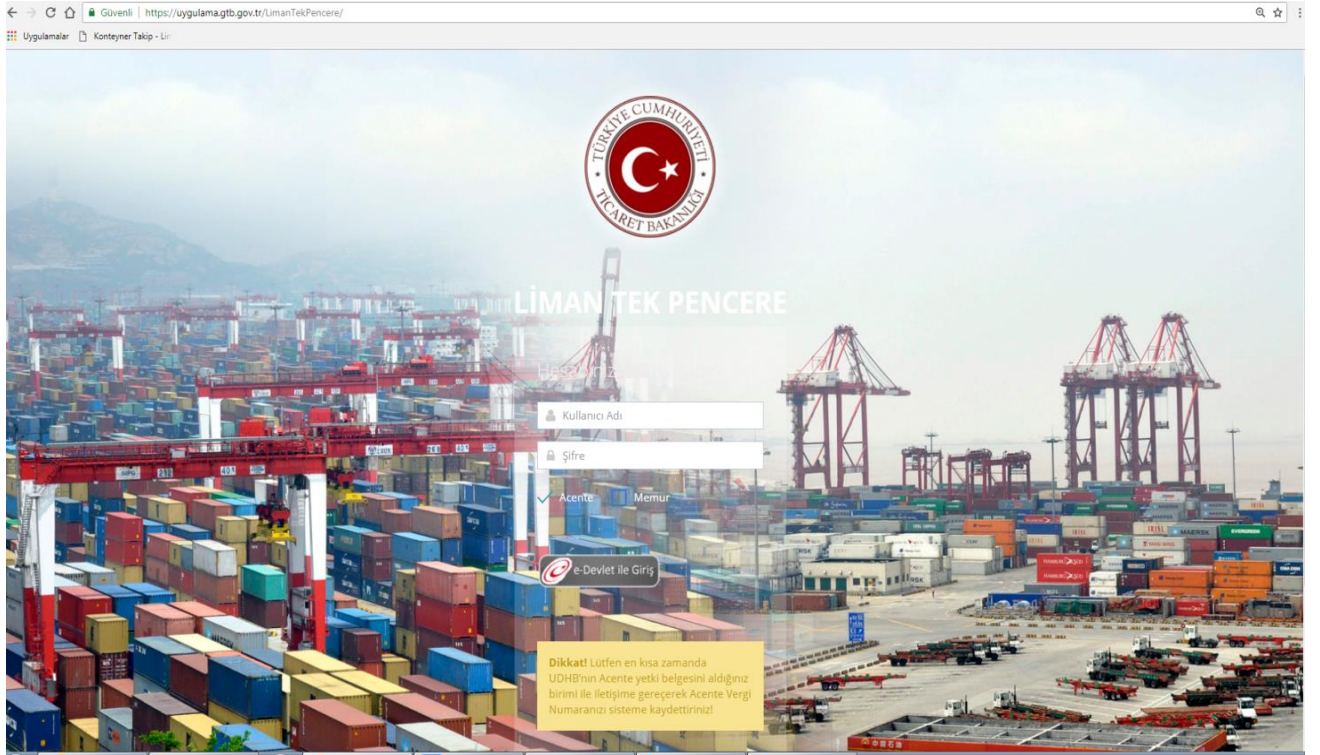
Kılavuzun birinci kısımda geminin geliş işlemleri, ikinci kısımda ise gidiş işlemleri, son kısımda ilgili kurumlarca istenen belgeler ile oluşturulan kayıtlara ilişkin raporlama işlemleri yer almaktadır. Kılavuzun bu versiyonu GTB, UDHB ve HSSGM' nin görev alanına giren geliş/gidiş işlemlerini kapsamaktadır.

## C. GEMİ GELİŞ İŞLEMLERİ

### I. GENEL İŞLEMLER


#### 1) Sisteme Giriş

Liman Tek Pencere Sisteminde beyanda bulunulabilmesi için Liman Tek Pencere arayüzüne <https://uygulama.gtb.gov.tr/limantekpencere> linki kullanılarak giriş yapılır. Açılan ekranda “Acente” kutucuğu seçilir ve “e-Devlet ile Giriş” butonuna basılır.












Bu aşamada e-Devlet ekranına yönlendirilir ve kullanıcı kodu ve şifresi olarak e-Devlet şifresi ile sisteme giriş yapılır.



 **e-Devlet Kapısı** Kimlik Doğrulama Sistemi

Giriş Yapılacak Adres <https://uygulama.gtb.gov.tr/LimanTekPencere/Account...>  
Giriş Yapılacak Uygulama **Liman Tek Pencere Uygulaması**

 e-Devlet Şifresi	 Mobil İmza	 e-İmza	 T.C. Kimlik Kartı	 İnternet Bankacılığı
--	--	--	---	--

T.C. Kimlik Numaranızı ve e-Devlet Şifrenizi kullanarak kimliğiniz doğrulandıktan sonra işleminize kaldığınız yerden devam edebilirsiniz.  
[e-Devlet Şifresi Nedir, Nasıl Alınır?](#)

\* T.C. Kimlik No   Sanal Klavye  Yazarken Gizle

\* e-Devlet Şifresi   Sanal Klavye  Şifremi Unuttum

© 2018, Ankara - Tüm Hakları Saklıdır Gizlilik ve Güvenlik Hızlı Çözüm Merkezi

## 2) Kayıt Oluşturma

Beyan oluşturulması ve kayıt numarası alınması için öncelikle “Gemi Bilgileri” ekranındaki tüm sekmelerin doldurulması gerekir.

### Gemi Bilgileri

Gemilerin geliş bildirimleri için sisteme giriş yapıldıktan sonra açılan ekranda “Genel Bilgiler” menüsü altında yer alan “Geliş Bildirimleri” sekmesinde Yeni Bildirim Ekle (Geliş) butonuna basılır.

GENEL BİLGİLER RAPORLAR

Geliş Bildirimleri Gidiş Bildirimleri Belgeler

KAYIT ARAMA arama yapmak istediğiniz kriterleri seçiniz...

Kayıt Tarihi Başlangıç: 01.08.2018 Kayıt Tarihi Bitiş: 08.08.2018 Kayıt Numarası (Guid): Kayıt Numarası (Guid) t Gemi IMO: Gemi IMO gi Ara...

Acente gidiş bildirimleri sayfasında bulunan **Acente Transfer** butonu ile geminin Ordino Numarasını kullanarak ilgili geminin gidiş bildirim kaydını acente hesabınız üzerinde açabilirsiniz.

+ Yeni Genel Bildirim Ekle (Geliş)

ACENTE BEYANLARI (GELİŞ) Bekleyen Tamamlanan İptal Edilen

Gemi bilgilerinin girilebilmesi için sisteme tanıtılmış IMO numarası/MMSI Numarası veya Gemi Adı ile gemi bulunarak getirilir.

Gemi Bilgileri

Sefer Bilgileri Donatan İşleten Bilgileri Gemi Durum Bilgileri Liman Devleti Kontrolü (PSC) P&I Bilgileri ISPS Sertifika Bilgileri GTH Alanı Bilgileri

Sefer bilgilerinizi eksiksiz girdikten sonra diğer sekmelerdeki bilgileri giriniz.  
Sefer bilgileri için öncelikle gemi seçmeniz gerekmektedir. Gemi seçmek için tıklayınız.

Gemi Bilgilerini Bul

İmo No: 1234567 Gemi: SANMAR 29

MMSI No: MMSI numarası ile ara...

Gemi Adı: Gemi Adı ile ara...

Gemi Bayrağı:  Türk Bayraklı  Yabancı Bayraklı

Gemi Bul Devam Et

Açılan ekranda bildirimde bulunulmak istenen geminin seferine ilişkin tüm sekmeler doldurulur. Girilen bilgiler üzerinde başvuru/onaya kadar güncelleme işlemleri yapılabilir.

Sefer Bilgileri Donatan İşleten Bilgileri Gemi Durum Bilgileri Liman Devleti Kontrolü (PSC) P&I Bilgileri ISPS Sertifika Bilgileri GTH Alanı Bilgileri [Güncelle](#)

**GEMİ BİLGİLERİ:**  
Gemi Adı: SANMAR 29 İmo No: 1234567 Gemi Ülkesi: TÜRKİYE GrossTonn: 90,0 NetTonn: 45,0 Çağrı İşareti: YMX

IMO No	1234567	Karasularımıza Tahmini Varış Saati	0:00
Bağlama No	123	Varış (İşlem) Limanı Kodu	ALANYA
Sefer Bölgesi	UZAK SEFER	Varış Tarihi (ETA)	02.05.2018
Kalkış Limanı Kodu	Seçiniz	Varış Saati (ETA)	0:00
Kalkış Tarihi	27.04.2018	HSSGM No	123
Kalkış Saati	0:00	HSSGM Açıklama	123 test
Karasularımıza Tahmini Varış Tarihi	01.05.2018	GKRY İlişkisi	<input checked="" type="checkbox"/> GKRY Bayraklı değildir, bu ülke limanlarından gelmemektedir. Bu ülke limanları ile ticari ilişkisi bulunmamaktadır.

Sefer Bilgileri sekmesindeki alanlar doldurulmadan diğer sekmelere geçiş yapılmasına izin verilmez.

**UYARI!**  
Lütfen sefer bilgilerinizi eksiksiz doldurunuz!

[Tamam](#)

**Sefer Bilgileri**

Sefer Bilgileri Donatan İşleten Bilgileri Gemi Durum Bilgileri Liman Devleti Kontrolü (PSC) P&I Bilgileri ISPS Sertifika Bilgileri GTH Alanı Bilgileri

**GEMİ BİLGİLERİ:**  
Sefer bilgilerinizi eksiksiz girdikten sonra diğer sekmelerdeki bilgileri giriniz.

IMO No	1234567	Karasularımıza Tahmini Varış Saati	Giriniz.
Bağlama No	Giriniz.	Varış (İşlem) Limanı Kodu	Seçiniz
Sefer Bölgesi	Seçiniz	Varış Tarihi (ETA)	Tarih Giriniz.
Kalkış Limanı Kodu	Seçiniz		

### Gemi Bilgileri \*

Sefer Bilgileri

Donatan İşleten Bilgileri

Gemi Durum Bilgileri

Liman Devleti Kontrolü (PSC)

P&I Bilgileri

Güncelle

ISPS Sertifika Bilgileri

GTH Alanı Bilgileri

Donatan IMO No	1	İşleten Adı	1
Donatan Adı	1	İşleten Adresi	1
Donatan Adresi	1	İşleten Telefonu	1
Donatan Telefonu	1	İşleten Fax	1
Donatan Faks	1	DPA Adı	1
Acente Yetki Belge No	1	DPA Telefonu	1

### Gemi Bilgileri \*

Sefer Bilgileri

Donatan İşleten Bilgileri

Gemi Durum Bilgileri

Liman Devleti Kontrolü (PSC)

P&I Bilgileri

Güncelle

ISPS Sertifika Bilgileri

GTH Alanı Bilgileri

Yolcu Sayısı	4500	Yük Türü 3	1
Mürettebat Sayısı	85	Yük Miktarı 3	1,0
Kaptan Adı Soyadı	test kaptan 1	Tehlikeli Yük Taşıyor mu ?	<input type="checkbox"/>
Baş Draft (m)	1,0	Kusurlar / Arızalar / Yetersizlikler / Diğer Sınırlamalar var mı?	<input type="checkbox"/>
Vasat Draft (m)	1,0	Baş İter Var Mı?	<input type="checkbox"/>
Kıç Draft (m)	1,0		



Sefer Bilgileri Donatan İşleten Bilgileri Gemi Durum Bilgileri Liman Devleti Kontrolü (PSC) P&I Bilgileri [Güncelle](#)

ISPS Sertifika Bilgileri GTH Alanı Bilgileri

Son PSC Yapılan Liman ALANYA

PSC Tarihi 30.04.2018

Gemi Tutuldu Mu?

Önceki Liman Ziyaretleri

Sefer Bilgileri Donatan İşleten Bilgileri Gemi Durum Bilgileri Liman Devleti Kontrolü (PSC) P&I Bilgileri

ISPS Sertifika Bilgileri GTH Alanı Bilgileri

P&I Poliçesi Var mı?

P&I Kulübü Seçiniz

Polіçe Numarası Giriniz.

Teminat Tutarı Giriniz.

Polіçe Düzenleme Tarihi Tarih giriniz.

Polіçe Bitiş Tarihi Tarih giriniz.

Yakıt Kirliliği Sorumluluk Sertifikası Var mı?

Sertifika No Giriniz.

Düzenleyen Bayrak Devleti Seçiniz

Düzenleme Tarihi Tarih giriniz.

Bitiş Tarihi Tarih giriniz.

Hukuki

Sefer Bilgileri	Donatan İşleten Bilgileri	Gemi Durum Bilgileri	Liman Devleti Kontrolü (PSC)	P&I Bilgileri
ISPS Sertifika Bilgileri	GTH Alanı Bilgileri			
Gemi ISPS Sertifikasını Düzenleyen Kuruluş	ISPS YET 1			
Sertifika Düzenleme Tarihi	30.04.2018			
Sertifika Bitiş Tarihi	30.04.2018			
Gemi Güvenlik Seviyesi	GÜVENLİK SEVİYESİ 1			

Varış limanı GTH (Gemi trafik hizmeti) alanında ise GTH sekmesindeki bilgilerin de girilmesi zorunludur.

Gemi bilgileri girildikten sonra tek seferde kaydedilir.

T.C. Gümrük ve Ticaret Bakanlığı

Güvenli | <https://uygulamatest.gtb.gov.tr/LimanTekPencere/Genel/GelisBildirimleri>

Gemi Bilgileri \*

Sefer Bilgileri	Donatan İşleten Bilgileri	Gemi Durum Bilgileri	Liman Devleti Kontrolü (PSC)	P&I Bilgileri
ISPS Sertifika Bilgileri	GTH Alanı Bilgileri			
Giriş Tarihi	16.04.2018	Bildirim Tarihi	20.04.2018	
Giriş Saati	0:00	Bildirim Saati	0:00	
Giriş Yeri	gy1	Enlem	11,0	
		Boylam	22,0	

Kaydet İptal

Gemi bilgileri doldurulup kaydedildikten sonra “Gemi Bilgileri” sütunu altında yeni kayıt oluşmuş olur ve gemi bilgileri geliş kayıt numarası alınır (Örnek kayıt numarası: 18TRTEK00GG000000001266).

ACENTE BEYANLARI (GELİŞ)

Bekleyen Tamamlanan İptal Edilen

**Gemi Bilgileri** **UDHB Bilgileri** **EGM Bilgileri** **HSSGM Bilgileri** **ÇŞB Bilgileri** **GTB Bilgileri**

**18TRTEK00GG00000001266**

YENİ

7.8.2018 09:59:59

LUBAN

8311534

TOGO

KURU YÜK GEMİSİ

Gidiş Kaydı Açılmıştır

Detay

Ordino Bilgileri

Ordino ONAYLANDI

7.8.2018 14:23:27

18420100000000143

2018-51-338

EGM Bildirimi

HSSGM Bildirimi

ÇŞB Atık Bildirimi

Geliş Bildirimi BİLDİRİLDİ

18590100GG0000013

7.8.2018 10:01:01

Varış Bildirimi GERİ GÖNDERİLDİ

7.8.2018 10:12:27

Beyan durumu bu kayıt numarası ile kayıt arama alanından acente tarafından sorgulanarak takip edilir. Bu sorgu tarih aralığı ile de yapılabilir.

GENEL BİLGİLER RAPORLAR

Geliş Bildirimleri Gidiş Bildirimleri Belgeler

KAYIT ARAMA arama yapmak istediğiniz kriterleri seçiniz...

Kayıt Tarihi Başlangıç: 01.08.2018 Kayıt Tarihi Bitiş: 08.08.2018 Kayıt Numarası (Guid): Kayıt Numarası (Guid) Gemi IMO: Gemi IMO gi Ara...

ACENTE BEYANLARI (GELİŞ)

Bekleyen Tamamlanan İptal Edilen

### 3) Veri Girişi Yapılacak Diğer Ekranlar











Gemi bilgileri ekranının doldurulup kayıt oluşturulmasından sonra aşağıdaki beyan (iş) adımları takip edilir. “Gemi Bilgileri” sütunu altında “Detay” seçilir ve geminin seferine ilişkin diğer tüm ekranlar doldurulur.

Gemi Arama... 28844171274 ÇAĞDAŞ TURE

Acente gidiş bildirimleri sayfasında bulunan **Acente Transfer** butonu ile geminin Ordino Numarasını kullanarak ilgili geminin gidiş bildirim kaydını acente hesabınız üzerinde açabilirsiniz.



+ Yeni Genel Bildirim Ekle (Geliş)

**ACENTE BEYANLARI (GELİŞ)** Bekleyen Tamamlanan İptal Edilen

 <b>Gemi Bilgileri</b> 18TRTEK00GG00000001266 ● YENİ 7.8.2018 09:59:59 LUBAN 8311534 TOGO KURU YÜK GEMİSİ ● Gidiş Kaydı Açılmıştır  Detay	 <b>UDHB Bilgileri</b> ● Ordino Bilgileri ONAYLANDI 7.8.2018 14:23:27 18420100000000143 2018-51-338 	 <b>EGM Bilgileri</b> ● EGM Bildirimi	 <b>HSSGM Bilgileri</b> ● HSSGM Bildirimi 	 <b>ÇŞB Bilgileri</b> ● ÇŞB Atık Bildirimi	 <b>GTB Bilgileri</b> ● Geliş Bildirimi BLDİRİLDİ 18590100GG000013 7.8.2018 10:01:01 ● Varış Bildirimi GERİ GÖNDERİLDİ 7.8.2018 10:12:27 
--	--	--	---	---	--

Tüm menüler üzerlerine tıklanarak veya tamamı tek seferde açılabilir/kapatılabilir.

Beyan Bilgileri (18TRTEK00GG00000001266)

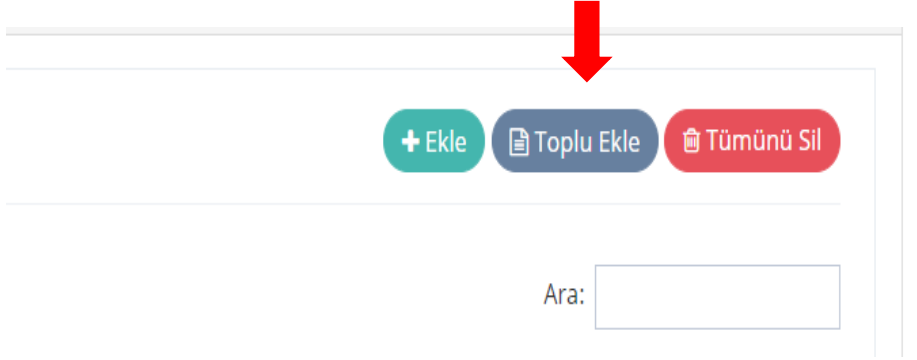
Gemi Bilgileri	 
Önceki Liman Ziyaretleri	
Limn Hareketleri	
Gemi Adanı Bilgileri	
Yolcu Bilgileri	
Yük Bilgileri	
Tehlikeli Yük Bilgileri	
Yakıt, Yağ, Su Bilgileri	
Atık Bilgileri	
Atık Detayları	
Balast Bilgileri	
Balast Detayları	
Gemi Olayları	
Sefer Notları	
Stok Bilgileri	
Ek Bilgiler	
Ek Sorular	
Gemi Belgeleri	
Varış Bildirimi	

Tüm Sekmelerin Açılması

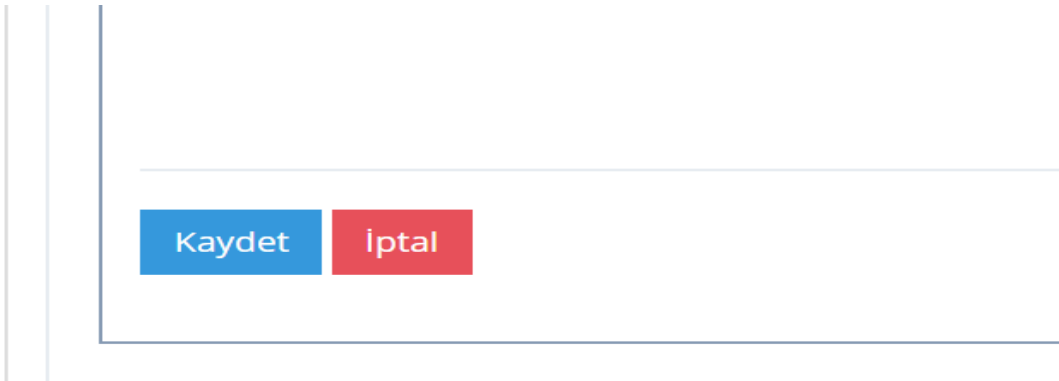
Bilgi girilecek ilgili menülerde aşağıdaki şekilde tek tek veri girişi yapılabileceği gibi toplu ekle seçeneğinin yer aldığı menüler toplu halde de excel formatında ekleme yapılabilir. Aynı şekilde yapılan eklemeler toplu halde silinebilir. Bu işlemin yapılabildiği menüler için “Tümünü Sil” butonu gelmektedir.

Toplu ekleme seçeneğinin tercih edilmesi halinde Bakanlığımız Risk Yönetimi ve Kontrol Genel Müdürlüğü web adresindeki (<http://risk.gtb.gov.tr/>) “Liman Tek Pencere Sistemi-Kodlar” menüsünde yer alan kodlar kullanılmalıdır.

İlgili adres: <http://risk.gtb.gov.tr/liman-tek-pencere-sistemi/kodlar>



Tüm menülerde gerekli ekleme işlemleri yapıldıktan sonra her biri için “Kaydet” tuşu ile bilgiler sisteme kaydedilir.



Doldurulması gereken ekranlar aşağıda sıralanmıştır.

**a) Gemi Bilgileri:** Gemi Bilgileri ekranı kayıt oluşturma aşamasında doldurulduğu için veri girişi yapılmaz, görüntülenebilir/güncellenebilir.

### Gemi Bilgileri \*

Sefer Bilgileri Donatan İşleten Bilgileri Gemi Durum Bilgileri Liman Devleti Kontrolü (PSC) P&I Bilgileri [Güncelle](#)

ISPS Sertifika Bilgileri GTH Alanı Bilgileri

**GEMİ BİLGİLERİ:**  
Gemi Adı: SANMAR 29 Imo No: 1234567 Gemi Ülkesi: TÜRKİYE GrossTonn: 90,0 NetTonn: 45,0 Çağrı İşareti: YMX

IMO No	1234567	Karasularımıza Tahmini Varış Saati	0:00
Bağlama No	123	Varış (İşlem) Limanı Kodu	ALANYA
Sefer Bölgesi	UZAK SEFER	Varış Tarihi (ETA)	02.05.2018
Kalkış Limanı Kodu	Seçiniz	Varış Saati (ETA)	0:00

[Arama yapmak için anahtar kelime giriniz. \(En az 3 karakter\)](#)

**b) Önceki Liman Ziyaretleri:** Daha önce varış ve çıkış yapılan limanlar eklenir/güncellenebilir.

### Önceki Liman Ziyaretleri

[+ Ekle](#) [Toplu Ekle](#) [Tümünü Sil](#)

Sayfada 10 kayıt göster Ara:

Limn Kodu	Limn Güvenlik Seviyesi	Sıra No	Varış Tarihi	Ayrılış Tarihi	Açıklama	İşlemler
BLUEFIELDS (NIBEF)	10 - GÜVENLİK SEVİYESİ 1	3	01.07.2018	02.07.2018	3	<a href="#">Güncelle</a> <a href="#">Sil</a>
BUSSELTON (AUBUS)	10 - GÜVENLİK SEVİYESİ 1	1	20.02.2018	01.03.2018	TOPLU YÜKLEME TEST 1	<a href="#">Güncelle</a> <a href="#">Sil</a>
FURNACE (GBFUR)	10 - GÜVENLİK SEVİYESİ 1	2	02.03.2018	10.03.2018	2	<a href="#">Güncelle</a> <a href="#">Sil</a>
TEKİRDAĞ (TRTEK)	10 - GÜVENLİK SEVİYESİ 1	4	27.07.2018	30.07.2018	-	<a href="#">Güncelle</a> <a href="#">Sil</a>

4 kayıttan 1 - 4 arasındaki kayıtlar gösteriliyor

< 1 >

c) **Liman Hareketleri:** Liman hareketlerine ilişkin bilgiler bu ekrana girilir. Bu aşamada ordino türü (Demirleme, Yanaşma, Yer değiştirme) belirlenir.

Limani Hareketleri \*

### LİMAN HAREKETLERİ

+ Ekle Toplu Ekle

Sayfada 10 kayıt göster Ara:

Ordino Türü	Ana Ordino	Liman Tesisi / Demir Mevkii Kodu	Kılavuzluk Teşkilatı Kodu	Römorkör Teşkilatı Kodu	Rıhtım / İskele No Kodu	Ya
DEMİRLEME	EVET	ALANYA DEMİR MEVKİİ	ALIDAŞ ALANYA - ALANYA	TALANYA1	TEST 1	01.0
DEMİRLEME	HAYIR	ALANYA DEMİR MEVKİİ	MUAF	TALANYA2	TEST 2	02.0
DEMİRLEME	HAYIR	ALANYA DEMİR MEVKİİ	ALIDAŞ ALANYA - ALANYA	TALANYA3	TEST 1	03.0
YANAŞMA	HAYIR	ALANYA DEMİR MEVKİİ	MUAF	TALANYA1	TEST 2	04.0
YANAŞMA	HAYIR	ALANYA DEMİR MEVKİİ	ALIDAŞ ALANYA - ALANYA	TALANYA2	TEST 1	05.0

Limani Hareketleri \*


### LİMAN HAREKETLERİ

+ Ekle Toplu Ekle

Sayfada 10 kayıt göster Ara:

Tahmini Ayrılış Tarihi	Römork İndirimi	Römork Sayısı	Açıklama	Depo Makbuz Bilgileri	İşlemler
04.05.2018	EVET	3	t1	t1	Güncelle Sil
10.05.2018	HAYIR	0	t4	t4	Güncelle Sil
12.05.2018	HAYIR	0	t5	t5	Güncelle Sil
06.05.2018	HAYIR	0	t2	t2	Güncelle Sil
08.05.2018	EVET	2	t3	t3	Güncelle Sil

Limani Hareketleri ekranında ilk kayıt ana ordino olmalıdır. Ana ordino eklendikten sonra güncellenebilir ancak silinemez. Ordino başvurusu alındıktan sonra liman hareketleri ekranında güncelleme yapılamaz ancak ekleme yapılabilir.

İndirimi	Römork Sayısı	Açıklama	Bilgileri	İşlemler
EVET	3	t1	t1	<a href="#">Güncelle</a> 
HAYIR	0	t4	t4	<a href="#">Güncelle</a> <a href="#">Sil</a>
HAYIR	0	t5	t5	<a href="#">Güncelle</a> <a href="#">Sil</a>
HAYIR	0	t2	t2	<a href="#">Güncelle</a> <a href="#">Sil</a>
EVET	2	t3	t3	<a href="#">Güncelle</a> <a href="#">Sil</a>

5 kayıttan 1 - 5 arasındaki kayıtlar gösteriliyor

< 1 >

**d) Gemi Adamı Bilgileri:** Yerli ve yabancı gemi adamı bilgileri girilir.

Gemi Adamı Bilgileri

**GEMİ ADAMI BİLGİLERİ** [+ Ekle](#) [Toplu Ekle](#) [Tümünü Sil](#)

Gemi Adamı Bilgisi

Q Gemi Adamı Ekle ...

Gemi Adamı

[Devam Et](#)



### GEMİ ADAMI BİLGİLERİ

[+ Ekle](#) [Toplu Ekle](#) [Tümünü Sil](#)

#### Gemi Adamı Bilgisi

Ülke	<input type="text" value="Seçiniz"/>	Adı	<input type="text" value="Giriniz."/>
Belge Türü	<input type="text" value="Seçiniz"/>	Soyadı	<input type="text" value="Giriniz."/>
Belge Geçerlilik Tarihi	<input type="text" value="Giriniz."/>	Doğum Tarihi	<input type="text" value="Giriniz."/>
Belge No	<input type="text" value="Giriniz."/>	Doğum Yeri	<input type="text" value="Giriniz."/>
Sticl No	<input type="text" value="Giriniz."/>	Yeterlilik	<input type="text" value="Seçiniz"/>
TC Kimlik No	<input type="text" value="Giriniz."/>	Görevi	<input type="text" value="Seçiniz"/>
		Gümrüğe tabi vergilendirilmesi gereken, yasaklamaya veya kısıtlamaya tabi eşya bilgisi	<input type="text" value="Giriniz."/>

[Kaydet](#) [İptal](#)

Toplu ekleme yapılmak isteniyorsa yerli ve yabancı gemi adamlarına ilişkin ayrı excel şablonları kullanılır.

### GEMİ ADAMI BİLGİLERİ

[+ Ekle](#) [Toplu Ekle](#) [Tümünü Sil](#)

#### Toplu Gemi Adamı Bilgisi Ekle

**Bilgilendirme**  
Kullanılacak olan excel şablonunu aşağıdaki linkten indirebilirsiniz.

- [Türk Gemi Adamı Ekleme Şablonu](#)
- [Yabancı Gemi Adamı Ekleme Şablonu](#)

Yüklenecek Bilgiler  Dosya seçilmedi

[Kaydet](#) [İptal](#)

Sayfada  kayıt göster Ara:

GEMİ ADAMI BİLGİLERİ						
Ülke	Belge Türü	Belge Geçerlilik Tarihi	Belge No	Sicil No	TC Kimlik No	Adı
TR - Türkiye	13 - GEMİ ADAMI CÜZDANI	05.08.2018	10420464	4343022002	14972771356	SABRİ
TR - Türkiye	13 - GEMİ ADAMI CÜZDANI	05.08.2018	M02616	4343004676	63742164508	SALİH
UA - Ukrayna	12 - PASAPORT	05.08.2018	123	-	-	TEST

3 kayıttan 1 - 3 arasındaki kayıtlar gösteriliyor

e) **Yolcu Bilgileri:** Yolcu bilgileri bu ekrana girilir. Yerli ve yabancı olma durumlarına göre belgeleri ile kayıt yapılır.

YOLCU BİLGİLERİ							
Belge türü	Belge Geçerlilik Tarihi	Belge No	TC Kimlik No	Adı	Soyadı	Doğum Tarihi	Doğum Yeri
10 - NÜFUS CÜZDANI	25.11.2020	12345	12345678911	AHMET	MEHMET	01.01.1990	ADANA
10 - NÜFUS CÜZDANI	25.11.2020	12345	12345678911	AHMET	MEHMET	01.01.1990	ADANA
10 - NÜFUS CÜZDANI	25.11.2020	12345	12345678911	AHMET	MEHMET	01.01.1990	ADANA
10 - NÜFUS CÜZDANI	25.11.2020	12345	12345678911	AHMET	MEHMET	01.01.1990	ADANA
10 - NÜFUS CÜZDANI	25.11.2020	12345	12345678911	AHMET	MEHMET	01.01.1990	ADANA
10 - NÜFUS CÜZDANI	25.11.2020	12345	12345678911	AHMET	MEHMET	01.01.1990	ADANA
10 - NÜFUS CÜZDANI	25.11.2020	12345	12345678911	AHMET	MEHMET	01.01.1990	ADANA

**f)Yük Bilgileri:** İşlem türüne (boşaltma, transit, yükleme) göre yük bilgileri bu ekrana eklenir.

### Yük Bilgileri

**YÜK BİLGİLERİ** + Ekle Toplu Ekle Tümünü Sil

Sayfada 10 kayıt göster Ara:

İşlem Türü	Yük Kodu	Yük Miktarı (Ton)	Yük Miktarı (Adet)	Açıklama	Yükün Geldiği Liman Kodu	Yi Li
10 - BOŞALTIMA	AYAKKABI, MOBİLYA, YER DÖŞEMELERİ, KAROSER, CAM VEYA METAL İÇİN KULLANILAN TEMİZLİK VE BAKIM AMAÇLI ÇİLALAR VE KREMLER	1,0	-	.	AMBLY (FRAXM)	-

**g) Tehlikeli Yük Bilgileri:** İşlem türüne (boşaltma, transit, yükleme) göre tehlikeli yük bilgileri bu ekrana eklenir. Alıcı vergi no ile yük cinsi de (dökme sıvı, katı vs.) bu ekranda girilir.

### Tehlikeli Yük Bilgileri

**TEHLİKELİ YÜK BİLGİLERİ** + Ekle Toplu Ekle

#### Tehlikeli Yük Bilgisi

İşlem Türü  Yük Cinsi / Formu

Yükün Geldiği Liman   
Arama yapmak için anahtar kelime giriniz. (En az 3 karakter)

Yükün Gittiği Liman   
Arama yapmak için anahtar kelime giriniz. (En az 3 karakter)

Boşaltma Yapılacak Kıyı Tesisi

Yükleme Yapılacak Kıyı Tesisi

Madde Emniyet Dökümanı

Nihai Alıcı Firma Ünvan

Giriniz. Nihai Alıcı Firma Ünvanı

ğ) **Yakıt Yağ Su Bilgileri:** Yakıt miktar birimine göre (kg, litre, ton) yakıt bilgileri girilir. İlgili kurum başvuru/onayı aşamasına kadar güncelleme yapılabilir.

Yakıt, Yağ, Su Bilgileri

**YAKIT, YAĞ, SU BİLGİLERİ** Güncelle Sil

VARIŞTA ALINAN BİLGİLER:

Yakıt Miktarı FO birimi	Kg	Yakıt Miktarı LO birimi	Kg
Yakıt Miktarı FO (Milli ÖTVli)	1,0	Yağ Miktarı (Milli ÖTVli)	1,0
Yakıt Miktarı FO (yabancı)	1,0	Yağ Miktarı (yabancı)	1,0
Yakıt Miktarı FO (ÖTVsiz)	1,0	Yağ Miktarı (ÖTVsiz)	1,0
Yakıt Miktarı DO birimi	Kg		
Yakıt Miktarı DO (Milli ÖTVli)	1,0	Tatlı Su Miktarı	1,0
Yakıt Miktarı DO (yabancı)	1,0	Yakıttaki Sülfür Oranı (%)	1,0
Yakıt Miktarı DO (ÖTVsiz)	1,0		

h) **Atık Bilgileri:** Gemi türü girilerek atık bilgileri kayıt edilir.

Atık Bilgileri

**ATIK BİLGİLERİ**

Gemi Türü	Seçiniz	Tahmini Varış Zamanı	Giriniz.
Gideceği Bir Sonraki Liman	Seçiniz <small>Arama yapmak için anahtar kelime giriniz. (En az 3 karakter)</small>	Tahmini Kalkış Zamanı	Giriniz.
Atık Verilecek Bir Sonraki Liman	Seçiniz <small>Arama yapmak için anahtar kelime giriniz. (En az 3 karakter)</small>	En Son Atık Verilme Tarihi	Giriniz.
En Son Atık Verilen Liman	Seçiniz <small>Arama yapmak için anahtar kelime giriniz. (En az 3 karakter)</small>	Limn Atık Tesislerine Atık Verilecek mi?	<input type="checkbox"/>
Açıklama	Giriniz.	Gemideki Kişi Sayısı - Sonraki Limana	Giriniz.
		Seyahat Süresi (gün) - Sonraki Limana	Giriniz.

Kaydet İptal

**i) Atık Detayları:** Atık bilgileri formuna girilen atık ile ilgili detaylı bilgiler atık tipi seçilerek girilir.

Atık Detayları

**ATIK DETAYLARI** + Ekle Toplu Ekle

**Atık Detayı**

Atık Tipi Kodu	<input type="text" value="Seçiniz"/>	Kalan Atığın Boşaltılacağı Liman Kodu	<input type="text" value="Seçiniz"/>
Geminin Maksimum Depolama Hacmi	<input type="text" value="Giriniz."/>	Açıklama	<input type="text" value="Açıklama giriniz."/>
Bildirim Zamanında Gemide Bulunan Toplam Atık Miktarı	<input type="text" value="Giriniz."/>	Bir Sonraki Limana Varış Arasında Oluşacak Atık Miktarı	<input type="text" value="Giriniz."/>
Atık Kabul Tesisine Verilecek Atık Miktarı	<input type="text" value="Giriniz."/>	Bir Önceki Limanda Verilen Atık Miktarı	<input type="text" value="Giriniz."/>
Kalkışta Gemide Bulunan Toplam Atık Miktarı	<input type="text" value="Giriniz."/>		

Kaydet İptal

**i) Balast Bilgileri:** Gemi balast bilgileri bu ekrana kaydedilir.

Balast Bilgileri

**BALAST BİLGİLERİ**

Gemideki Mevcut Balast Miktarı	<input type="text" value="1,0"/>
Balast Dolu Tank Sayısı	<input type="text" value="1,0"/>
Balast Değişimi Yapılmış Tank Sayısı	<input type="text" value="1,0"/>
Balast Değişimi Yapılmamış Tank Sayısı	<input type="text" value="1,0"/>
IMO Rehberi Var mı?	<input checked="" type="checkbox"/>
Balast Yönetim Planı Var mı?	<input checked="" type="checkbox"/>
Sorumlu Personelin İsmi	<input type="text" value="t1"/>
Sorumlu Personelin Unvanı	<input type="text" value="t1"/>

Kaydet İptal

**j) Balast Detayları:** Tank kodu ile numarası girilerek balast ile ilgili detaylar bu ekrana girilir.

Balast Detayları

**BALAST DETAYLARI** + Ekle Toplu Ekle Tümünü Sil

Sayfada 10 kayıt göster Ara:

Tank Kodu	Tank Numarası	Alım Tarihi	Alım Limanı	Alım Miktarı	Sıcaklık	Değişim Tarihi	Değişim Lin Kodu
CH - AMBAR	1	08.08.2018	AITRACH (DEAIT)	1,0	1,0	08.08.2018	AITRACH (DEAI

1 kayıttan 1 - 1 arasındaki kayıtlar gösteriliyor

**k) Gemi Olayları:** Olay türleri ve bilgileri bu ekrana girilir.

Gemi Olayları

**GEMİ OLAYLARI** + Ekle

**Gemi Olayı**

Olay Türü  Enlem

Olay Bilgisi  Boylam

Olay Tarihi  Kullanıcı Rolü

Olay Yeri  Mesaj

Kaydet İptal

Gemi olayı bulunmamaktadır.

**l) Sefer Notları:** Kullanıcı rolleri seçilerek ilgili mesaj/not kaydedilir.

Sefer Notları \*

**SEFER NOTLARI** + Ekle

**Sefer Notu** ✕

Kullanıcı Roller

<input type="checkbox"/>	ACENTE	<input type="checkbox"/>	LİMAN BAŞKANI
<input type="checkbox"/>	GTH	<input type="checkbox"/>	LİMAN GEMİ DENETİM
<input type="checkbox"/>	GTH YÖNETİCİ	<input type="checkbox"/>	LİMAN TESİSİ
<input type="checkbox"/>	GÜVENLİK	<input type="checkbox"/>	RÖMORKÖR
<input type="checkbox"/>	İSTATİSTİK	<input type="checkbox"/>	SAĞLIK YETKİLİSİ
<input type="checkbox"/>	KILAVUZLUK TEŞKİLATI	<input type="checkbox"/>	YÖNETİCİ

Mesaj / Not

Giriniz.

Kaydet İptal

**m) Stok Bilgileri:** Kişi sayısı, malzeme miktarı ve malzeme birimi seçilerek girilir.

Stok Bilgileri

**STOK BİLGİLERİ** + Ekle Toplu Ekle

**Stok** ✕

Kişi Sayısı

Giriniz.

Kalış Süresi

Giriniz.

Kalış Süresi Birimi

Seçiniz

Malzeme Tanımı

Giriniz.

Malzeme Miktarı

Giriniz.

Malzeme Miktarı Birimi

Seçiniz

Gemideki Yeri

Giriniz.

Kaydet İptal

n) **Ek Bilgiler:** Varış yapılacak gümrük idaresi bu ekranda seçilir. Varış bildirimini ekranındaki gümrük idaresi kodu ile bu ekrandaki kod aynı olmalıdır.

Ek Bilgiler

**EK BİLGİLER** Güncelle Sil

Gümrük İdaresi Kodu	590100 - TEKİRDAĞ GÜMRÜK MÜDÜRLÜĞÜ-59011	OZBY Kaydedilmemiş Eşya Var mı?	<input type="checkbox"/>
Tahmini Varış Saati	2:30	OZBY Kaydedilmemiş Eşya	Giriniz.
Sefer Numarası	12312311	Acente Açıklama 1	Giriniz.
Mühür var mı?	<input type="checkbox"/>	Acente Açıklama 2	Giriniz.
Mühür Adedi	Giriniz.	İlk Liman Kodu	BIRACEVAC (BABIR) <small>Arama yapmak için anahtar kelime giriniz. (En az 3 karakter)</small>
Mühür Yer Açıklama	Giriniz.	Yasaklamalara Tabii Madde Var mı?	<input type="checkbox"/>
Geliş Nedeni	TEST GELİŞ NEDENİ	Yasaklamalara Tabii Madde Açıklama	Giriniz.
Bu limanda Özet Beyana tabii boşaltılacak yük yoktur	<input checked="" type="checkbox"/> <small>Bu bilginin işaretlenmesi durumunda varış bildirimini sırasında tescil alınmayacaktır. Varış Bildirimi formunun doldurulmasına gerek yoktur.</small>	Beyan Edilen Diğer Hususlar	Giriniz.

Varış limanında boşaltılacak bir yük bulunmuyorsa “Bu limanda Özet Beyana tabii boşaltılacak yük yoktur” kutucuğu seçilmelidir. Bu kutucuk seçilirse varış bildirimini formunun doldurulması gerekmeyecektir.

Geliş Nedeni	Giriniz.	Yasaklamalara Tabii Madde Var mı?	<input type="checkbox"/>
Bu limanda Özet Beyana tabii boşaltılacak yük yoktur	<input type="checkbox"/> <small>Bu bilginin işaretlenmesi durumunda varış bildirimini sırasında tescil alınmayacaktır. Varış Bildirimi formunun doldurulmasına gerek yoktur.</small>	Yasaklamalara Tabii Madde Açıklama	Giriniz.
		Beyan Edilen Diğer Hususlar	Giriniz.

Kaydet İptal



**o) Ek Sorular:** Varsa ek sorular bu ekrana kaydedilir. Bu alan eklendikten sonra da güncellenebilir.

Ek Sorular

**EK SORULAR** + Ekle

Ek Soru

Soru Kodu Seçiniz

Soru Cevabı

Kaydet İptal

Ek Soru bilgisi bulunmamaktadır.

**ö) Gemi Belgeleri:** İlgili belgeler elektronik ortama bu ekranda yüklenir.

Gemi Belgeleri

**GEMİ BELGELERİ** + Ekle

Gemi Belgesi

Belge Türü Seçiniz

Belge Referans Numarası Belge türü seçiniz...

Kaydet İptal

Elektronik manifesto bilgileri de bu ekrana yüklenir. E- manifesto şablonu seçilerek tek seferde manifesto bilgileri bu şablon ile eklenebilir. Bu ekranda e-manifesto bilgileri excel formatında, diğer belgeler pdf formatında eklenebilmektedir.



p) **Variş Bildirimi:** Gümrük idaresine yapılacak variş bildirimi bilgileri bu ekranda kaydedilir. Halihazırda yapılan variş bildirimi kontrolleri bu ekranda da devam etmektedir.

Variş Bildirimi \*

Variş Bildirimi \*

### Bildirim Bilgileri

#### Belge

Tescil No	-	Rejim	-	Taşıma Şekli	-	Tescil Tarihi	-
Sunma Tarihi	-	Gümrük İdaresi	AMBARLI GÜMRÜK MÜDÜRLÜĞÜ	Taşıma Seneti Sayısı	Giriniz.		

#### Sorumlu

Temsilci	-
Taşıyıcı Firma	-

#### Taşıt

Taşıt Adı	-	Taşıt No	-	Referans Numarası	-	Taşıt Ülkesi	-
Dorse No 1	-	Uyruk 1	-	Dorse No 2	-	Uyruk 2	-
Variş Çıkış Tarihi	-						

#### Diğer

Açıklama	Giriniz.
Kullanıcı Kodu	Giriniz.

#### Variş / Çıkış Liman Bilgileri

Variş / Çıkış Ülkesi	-	Bir Sonraki Ülke	-
Variş / Çıkış Limanı	-	Bir Sonraki Liman	-

#### Taşıtın Uğrayacağı Ülkeler

Liman Kodu	Ülke Kodu	Hareket Tarihi
------------	-----------	----------------

Kaydet İptal


Taşıma senetleri ve taşıma senet satırları toplu halde eklenebilir. Burada taşıma senetleri numarası ile özet beyan (varsa) bilgilerinin girilmesi zorunludur. Refere edilecek özet beyan yoksa taşıma senedinde yer alan vergi numaraları gibi bilgiler ile birlikte taşıma senet satırları da doldurulmalıdır.

**Taşıma Senetleri** \* ▼

**Taşıma Senetleri** ➔ + Ekle Toplu TS Ekle Toplu TSS Ekle

**Toplu Taşıma Seneti Ekle** ✕

**Bilgilendirme**  
Toplu yükleme yapıldığında daha önce eklenmiş olan eski kayıtlar sistemden kalıcı olarak silinecektir!  
Kullanılacak olan excel şablonunu aşağıdaki linkten indirebilirsiniz.

 [Taşıma Seneti Ekleme Şablonu](#)

Yüklenecek Bilgiler Dosya Seç Dosya seçilmedi

Kaydet İptal

Eklenmiş olan bilgiler üzerinde ilgili Kurum/Kuruluşa gönderim yapılana kadar güncelleme veya silme işlemi yapılabilmektedir.

t1	t1	<span style="background-color: #007bff; color: white; padding: 2px 5px;">✎ Güncelle</span>
t4	t4	<span style="background-color: #007bff; color: white; padding: 2px 5px;">✎ Güncelle</span> <span style="background-color: #dc3545; color: white; padding: 2px 5px;">🗑 Sil</span>
t5	t5	<span style="background-color: #007bff; color: white; padding: 2px 5px;">✎ Güncelle</span> <span style="background-color: #dc3545; color: white; padding: 2px 5px;">🗑 Sil</span>
t2	t2	<span style="background-color: #007bff; color: white; padding: 2px 5px;">✎ Güncelle</span> <span style="background-color: #dc3545; color: white; padding: 2px 5px;">🗑 Sil</span>
t3	t3	<span style="background-color: #007bff; color: white; padding: 2px 5px;">✎ Güncelle</span> <span style="background-color: #dc3545; color: white; padding: 2px 5px;">🗑 Sil</span>

Not: Gidiş bildirim kaydı açılırsa, liman hareketleri menüsü tamamen kapanır ve veri ekleme/güncelleme/silme işlemleri yapılamaz.

## II. UDHB ORDİNO BİLDİRİM/BAŞVURU İŞLEMLERİ

Ordino bildirim ve başvuru süreçleri aşağıdaki gibidir:

## a) Ordino Bildirimi

Bildirim yapılabilmesi için aşağıdaki bilgilerin girilmesi zorunludur.

- Gemi Bilgileri
- Önceki Liman Ziyaretleri
- Yakıt/Yağ/Su bilgileri.

İlgili ekranlar doldurulduktan sonra ordino bildirimini yapılır. Bu işlem için UDHB sütunu altında yer alan “Ordino Bildirimi Yap” tuşuna basılır. Bu aşamada ana ekranda UDHB ilgili sütunu kırmızı renktedir.

18TRTEK00GG00000001264 ● Ordino Bilgileri

Yeni ● UDHB Bilgileri ● EGM Bilgileri ● HSSGM Bilgileri

3.8.2018 11:03:59 ● EGM Bildirimi ● HSSGM Bildirimi BİLDİRİLDİ

PROTEAS ● DSB Bildirimi BİLDİRİLDİ

9453509 ● Pratika

LIBERYA ● Pratika

KURU YÜK GEMİSİ ● Pratika

Detay Kaydı Sil

Ordino Bildirimi Yap










Ordino Bildirimi Yap tuşuna basılınca Ordino ekranı açılır ve bildirim yapılır.

Gemi Durum Bilgileri							
Bağ Draft (m)	1.0	Vasat Draft (m)	1.0	Kıç Draft (m)	1.0	Hafta Çekimi (m)	1.0
Fribordu (m)	1.0	Meyil(Derece)	1.0	Ana Makine Adedi	1.0	Dömen Sistemi	10
Pernane Sistemi	10	Yük Türü 1	1	Yük Miktarı 1	1.0	Yük Türü 2	1
Yük Miktarı 2	1.0	Yük Türü 2	1	Yük Miktarı 3	1.0	Tekniksel Yük Taşıyor mu?	0
Kuzurlar / Arızalar / Yeterlilikler / Diğer Sorunlar	-	Bağ İter Var mı?	0	Bağ İter Güç (KW)	0.0	Bağ İter Adet	0.0
Bağ İter Faal mı?	0	Kıç İter Var mı?	0	Kıç İter Güç (KW)	0.0	Kıç İter Adet	0.0
Kıç İter Faal mı?	0						
Liman Devleti Kontrolü (PSC) Bilgileri							
Son PSC Yapılan Liman	TRALA	PSC Tarihi	30.04.2018	Gemi Tutuldu mu?	1		
P & I Bilgileri							
P&I Poliçesi Var mı?	0	P&I Kulluğu	-	Poliçe Numarası	-	Teminat Tutarı	0.0
Poliçe Düzenleme Tarihi	01.01.0001	Poliçe Bitiş Tarihi	01.01.0001	Çevre Kirliliğine Karşı Teminat Var mı	0	Teminat Tutarı	0.0
Yük Kirliliği Sorumluluk Sertifikası Var mı	0	Sertifika No	-	Düzenleyen Bayrak Devleti	-	Düzenleme Tarihi	01.01.0001
Bitiş Tarihi	01.01.0001	Hükümlü Sorumluluk Sıddetmesi Sertifikası (CLC) Var mı	0	CLC Sertifika No	-	CLC Teminat Türü	-
CLC Sertifika Bitiş Tarihi	01.01.0001						
ISPS Sertifika Bilgileri							
Gemi ISPS Sertifikasını Düzenleyen Kuruluş	10	Sertifika Düzenleme Tarihi	30.04.2018	Sertifika Bitiş Tarihi	30.04.2018	Gemi Güvenlik Seviyesi	10
GTH Alanı Bilgileri							
Giriş Tarihi	16.04.2018	Giriş Saati	0.00	Giriş Yeri	21	Bildirim Tarihi	20.04.2018
Bildirim Saati	0.00	Enlem	11.0	Boylam	22.0		

Sertifika Bitiş Tarihi	31.05.2018	Gemi Güvenlik Seviyesi	10
Giriş Yeri	TEST	Bildirim Tarihi	02.05.2018
Boylam	22,0		

Iptal Ordino Bildirimi Yap

Bildirim yapılırken ana ekranda UDHB ilgili sütunu sarı renk olur.

 Gemi Bilgileri  18TRAMB00GG000000001242 ● YENİ 3.8.2018 10:52:20 PROTEAS 9453509 LIBERYA KURU YÜK GEMİSİ ☑ Gidiş Kaydı Açılmıştır <a href="#">Detay</a>	 UDHB Bilgileri  ● Ordino Bilgileri BİLDİRİLDİ 8.8.2018 15:31:25 184132000000000145 	 EGM Bilgileri  ● EGM Bildirimi	 HSSGM Bilgileri  ● HSSGM Bildirimi BİLDİRİLDİ ● DSB Bildirimi BİLDİRİLDİ <a href="#">Pratika</a>
---	--	--	--

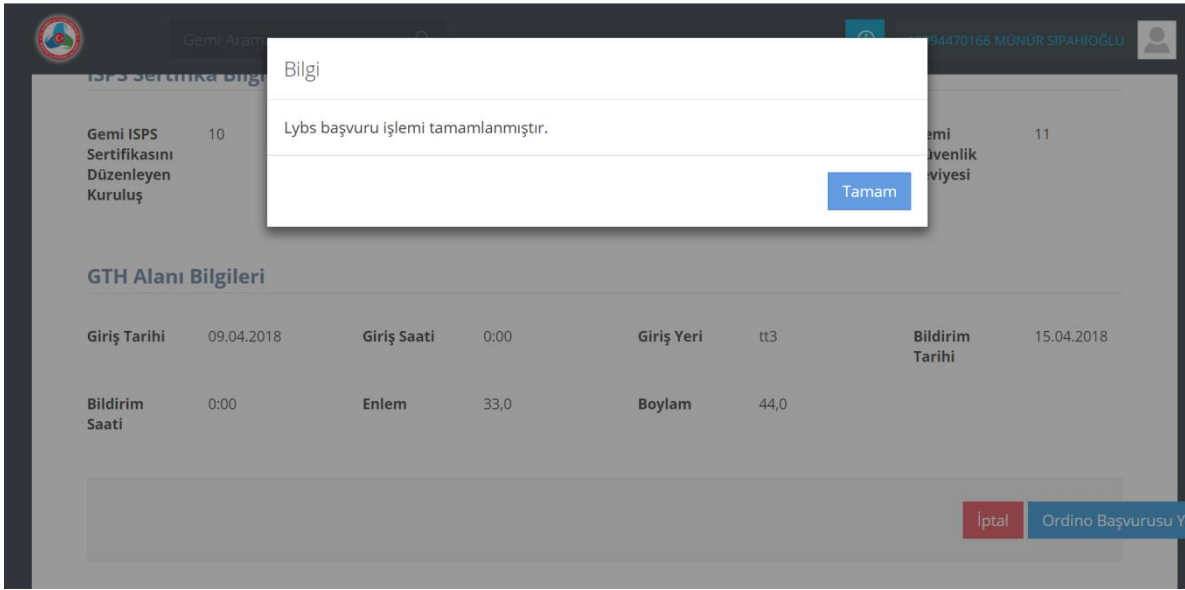
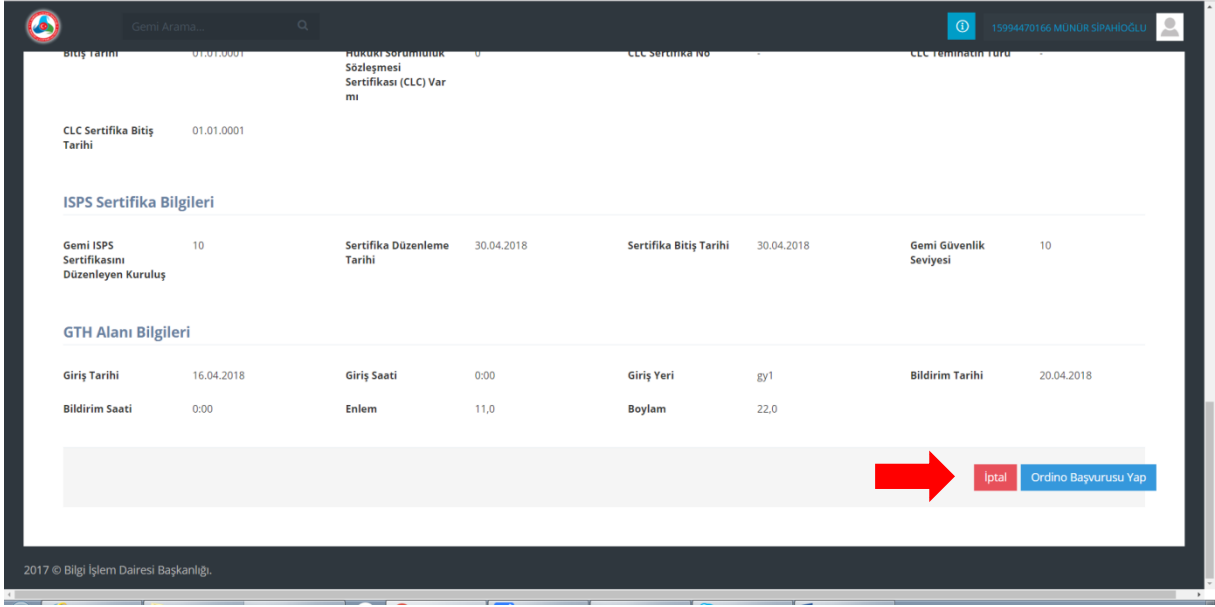
## b) Ordino Başvurusu

Ordino başvurusunun iletilmesi için “Ordino Başvurusu Yap” butonuna basılır. UDHB’ ye ordino başvurusu yapıldığında ana ekranda UDHB ilgili sütunu sarı renktedir. Başvuru yapılması için tüm menülerin girilmiş olması gerekmektedir.

Acente ordino bildirimini ile alınan kayıt numarası ile başvurusunu yapar. Ordino başvurusu yapıldıktan sonra UDHB ile ilgili başvuru işleminin tamamlandığı bilgisi gelir.

 Gemi Bilgileri  18TRAMB00GG000000001242 ● YENİ 3.8.2018 10:52:20 PROTEAS 9453509 LIBERYA KURU YÜK GEMİSİ ☑ Gidiş Kaydı Açılmıştır <a href="#">Detay</a>	 UDHB Bilgileri  ● Ordino Bilgileri BİLDİRİLDİ 8.8.2018 15:31:25 184132000000000145  <a href="#">Ordino Başvurusu Yap</a>	 EGM Bilgileri  ● EGM Bildirimi	 HSSGM Bilgileri  ● HSSGM Bildirimi BİLDİRİLDİ ● DSB Bildirimi BİLDİRİLDİ <a href="#">Pratika</a>
---	---	--	--

“Ordino Başvurusu Yap” tuşuna basılınca Ordino ekranı açılır ve başvuru yapılır.



### c) Ordino Onay Takibi

UDHB tarafından ordino bilgileri onaylandığında UDHB sütünü yeşil olur ve ordino aşaması tamamlanmış olur.

Gemi Bilgileri → UDHB Bilgileri → EGM Bilgileri → HSSGM Bilgileri  
18TRTEK00GG000000001266 • YENI • Ordino Bilgileri ONAYLANDI  
7.8.2018 09:59:59 LUBAN 7.8.2018 14:23:27  
8311534 TOGO 18420100000000143  
KURU YÜK GEMİSİ 2018-51-338  
Gidiş Kaydı Açılmıştır  
Detay

Ordino başvurusunun durumu kayıt numarası/IMO numarası veya tarih aralığı ile sorgulanabilir veya “Tamamlanan” listesinde görüntülenebilir.

GENEL BİLGİLER RAPORLAR  
Geliş Bildirimleri Gidiş Bildirimleri Belgeler  
Q KAYIT ARAMA arama yapmak istediğiniz kriterleri seçiniz...  
Kayıt Tarihi Başlangıç: 01.08.2018 Kayıt Tarihi Bitiş: 08.08.2018 Kayıt Numarası (Guid): Gemi IMO: Gemi IM Q Ara...  
Q Ara...

#### ACENTE BEYANLARI (GELİŞ)

Bekleyen Tamamlanan İptal Edilen

18DEZRH00GG000000001011 YENİ	26.4.2018 10:52:20 •	Görüntüle
18DEZRH00GG000000001012 YENİ	26.4.2018 15:46:52 •	Görüntüle
18DEZRH00GG000000001013 YENİ	26.4.2018 15:54:18 •	Görüntüle
18DEZRH00GG000000001014 YENİ	9.5.2018 13:50:46 •	Görüntüle
18TRALA00GG000000001016 YENİ	10.5.2018 17:45:36 •	Görüntüle
18TRALA00GG000000001017 YENİ	11.5.2018 16:09:52 •	Görüntüle

### III. HSSGM GEMİ GELİŞ BİLDİRİM İŞLEMLERİ (PRATİKALİ/PRATİKASIZ)





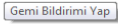

HSSGM' ye yapılacak bildirim için iki koşul bulunmaktadır. Bu koşullar aşağıdadır:

**a) Geminin yabancı bir limandan gelmiş olması:** Bu durumda iki aşamalı bildirim işlemi yapılır. Bu aşamada, Hudut ve Sahiller Sağlık Genel Müdürlüğü (HSSGM) ve deniz sağlık bildirimini (DSB) işlemleri yapılmaktadır.



**aa) HSSGM Bildirimi:** Bildirimin yapılması için HSSGM Bilgileri sütunu altında “Gemi bildirimini yap” butonuna basılır.

**ACENTE BEYANLARI (GELİŞ)**

 Gemi Bilgileri 18TRAYV00GG000000001268 ● YENİ 8.8.2018 11:16:14 YAVUZ NAZ 1234567 TÜRKİYE FERIBOT (YOLCU + ARABA + KURU YÜK)	 UDHB Bilgileri ● Ordino Bilgileri	 EGM Bilgileri ● EGM Bildirimi	 HSSGM Bilgileri ● HSSGM Bildirimi  
<a href="#">Detay</a> <a href="#">Kaydı Sil</a>			


















HSSGM Bildirim İşlemi

HSSGM bildirim yapılacaktır. Onaylıyor musunuz?

[İptal](#) [Bildir](#)





Bu aşamada HSSGM Bildirimi sarı renk olacaktır.

**ACENTE BEYANLARI (GELİŞ)**

 Gemi Bilgileri 18TRTEK00GG000000001275 ● YENİ 10.08.2018 10:48:36 PROTEAS 9453509 LIBERYA KURU YÜK GEMİSİ	 UDHB Bilgileri ● Ordino Bilgileri	 EGM Bilgileri ● EGM Bildirimi	 HSSGM Bilgileri ● HSSGM Bildirimi BİLDİRİLDİ ● DSB Bildirimi BİLDİRİLDİ <a href="#">Pratikla</a>
<a href="#">Detay</a> <a href="#">Kaydı Sil</a>			
 Gemi Bilgileri 18TRTEK00GG000000001273 ● YENİ 09.08.2018 18:45:41 PROTEAS 9453509 LIBERYA KURU YÜK GEMİSİ ● Gidiş Kaydı Açılmıştır	 UDHB Bilgileri ● Ordino Bilgileri	 EGM Bilgileri ● EGM Bildirimi	 HSSGM Bilgileri ● HSSGM Bildirimi BİLDİRİLDİ
<a href="#">Detay</a>			
 Gemi Bilgileri 18TRTEK00GG000000001271 ● YENİ 09.08.2018 18:39:42 PROTEAS 9453509 LIBERYA KURU YÜK GEMİSİ	 UDHB Bilgileri ● Ordino Bilgileri	 EGM Bilgileri ● EGM Bildirimi	 HSSGM Bilgileri ● HSSGM Bildirimi BİLDİRİLDİ ● DSB Bildirimi BİLDİRİLDİ <a href="#">Pratikla</a>
<a href="#">Detay</a> <a href="#">Kaydı Sil</a>			

**bb) DSB Bildirimi:** Yabancı limandan gelmiş olması durumunda HSSGM bildiriminin yapılması ile “DSB Bildirimi” ekranda açılacaktır.

**ACENTE BEYANLARI (GELİŞ)**

 Gemi Bilgileri 18TRTEK00GG000000001275 ● YENİ 10.08.2018 10:48:36 PROTEAS 9453509 LIBERYA KURU YÜK GEMİSİ <a href="#">Detay</a> <a href="#">Kaydı Sil</a>	 UDHB Bilgileri ● Ordino Bilgileri <a href="#">Gözet</a>	 EGM Bilgileri ● EGM Bildirimi	 HSSGM Bilgileri ● HSSGM Bildirimi BİLDİRİLDİ ● DSB Bildirimi BİLDİRİLMEDİ <a href="#">Ekle</a> <a href="#">Gözet</a> <a href="#">Deniz Sağlık Bildirimi Formu Doldur</a>
--	--	---	---

DSB Bildiriminin yapılması için Deniz Sağlık Bildirimi Formunun doldurulması gerekmektedir. Doldurulmaması durumunda aşağıdaki uyarı çıkmaktadır.

**UYARI!**

Deniz Sağlık Bildirim Formu bulunamamıştır! Bildirim yapmak için önce formu doldurmanız gerekmektedir!

[Tamam](#)

**DENİZ SAĞLIK BİLDİRİMİ**

[Bilgiler / Sorular](#) [Diğer Kişi Listesi](#)

[Ekle](#)

Bildirim bilgisi bulunmamaktadır.

Bu ekranda “Bilgiler” ve “Sağlık Soruları” sekmeleri doldurularak kaydedilir.

Bilgiler		Sağlık Soruları	
<b>Kayıt numarası:</b>	18TRTEK00GG000000001275	<b>Gideceği Yer:</b>	TEKİRDAĞ (TRTEK)
<b>IMO No / Gemi Adı:</b>	9453509 / PROTEAS	<b>Gemi Kaptanının Adı:</b>	test kaptan ad soyad
<b>Geminin Bayrağı:</b>	LIBERYA	<b>Geminin Tonajı:</b>	31207,0
<b>Geldiği Yer:</b>	BLACE (HRBLE)	<b>Geminin Grosstonu:</b>	51208,0
<b>Gemideki mürettebatın sayısı:</b>	0		
<b>Gemideki yolcuların sayısı:</b>	0		
Gemide geçerli bir Sağlık Kontrolünden Muafiyet / Sağlık Kontrol Sertifikası var mı? <input type="radio"/> Evet <input checked="" type="radio"/> Hayır			
Düzenlendiği Yer	test	Düzenlendiği Tarih	01.08.2018
Yeniden incelenmesi gerekiyor mu? <input checked="" type="radio"/> Evet <input type="radio"/> Hayır			
Gemi / Deniz aracı Dünya Sağlık Örgütü tarafından tesbit edilen etkilenmiş bir bölgeye uğradı mı? <input checked="" type="radio"/> Evet <input type="radio"/> Hayır			
Uğrak limanı	test	Uğrama Tarihi	01.08.2018
Yolculuğun başlangıcından itibaren veya son otuz gün içinde, herhangi daha kısa ise, uğrak limanların çıkış tarihleri ile birlikte listesi <input type="text" value="test"/>			

Şu anda gemide hasta kişi var mı?  Evet  Hayır

Bir tıp doktoruna danışıldı mı?  Evet  Hayır

Gemide bulaşıcı-mikrobik hastalığın yayılmasına yol açabilecek bir durum biliyor musunuz?  Evet  Hayır

Gemide herhangi bir sağlık önlemi uygulanmış mıdır? (örn. karantina, tecrit, dezenfeksiyon veya dekontaminasyon)  Evet  Hayır Evet ise, yeri, türü ve tarihini belirtiniz.

Gemide kaçak yolcu bulundu mu?  Evet  Hayır Evet ise, bunlar gemiye (biliniyorsa) nereden binmişlerdir?

Gemide hasta hayvan ya da evcil hayvan bulunmakta mıdır?  Evet  Hayır

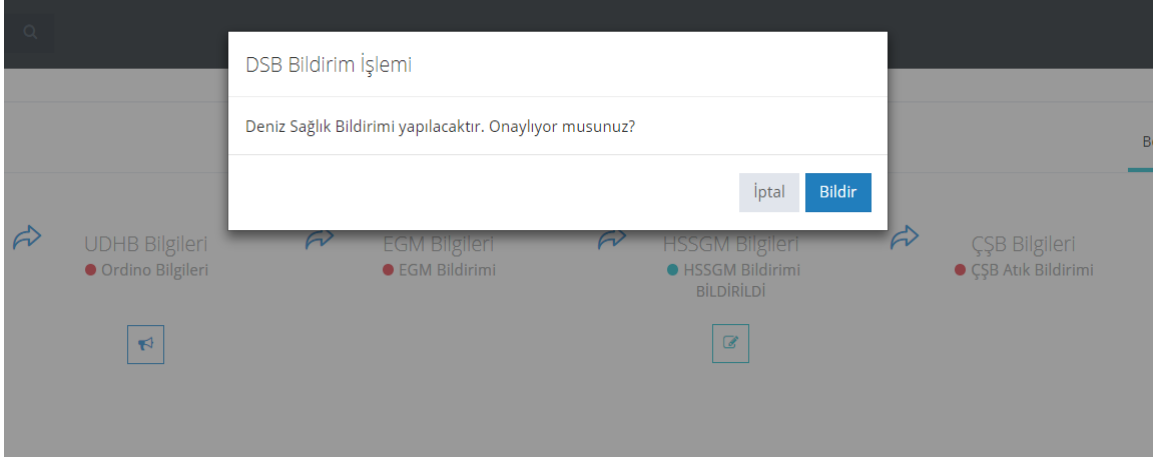
**Not: Gemi tabii yoksa, kaptan şu belirtileri, bulaşıcı-mikrobik türdeki bir hastalığın varlığından şüphelenmek için olarak dikkate almalıdır:**  
(a) birkaç gün süren ateş ile birlikte olan; (i) bitkinlik (ii) bilinç azalması (iii) beşme (iv) sarılık (v) oksürük veya nefes darlığı (vi) alışılmadık kanamalar; veya (vii) felç (b) ateşli veya ateşsiz; (i) deride akut her hangi bir tipte döküntü veya pullanma, (ii) ciddi kusma (deniz tutması haricinde); (iii) ciddi ishal; veya (iv) tekrarlayan bayılmalar

Ben bildiğime ve inanışlarım göre, bu Sağlık bildiriminde (ilişkileri ile birlikte) sorulara verdiğim cevap ve ayrıntıların doğru ve hakikate uygun olduklarını beyan ederim.

**Yabancı limanlardan gelen gemilerin kaptanı tarafından doldurulup yetkili makamlara teslim edilecektir.**

İlgili form doldurulduktan sonra “Deniz sağlık bildirimini yap” butonuna basılır.

<p><b>Gemi Bilgileri</b> 18TRTEK00GG000000001276 ● YENİ 10.8.2018 13:35:39 PROTEAS 9453509 LIBERYA KURU YÜK GEMİSİ</p> <p><input type="button" value="Detay"/> <input type="button" value="Kaydı Sil"/></p>	<p><b>UDHB Bilgileri</b> ● Ordino Bilgileri</p> <p><input type="button" value="Geri Gönderildi"/></p>	<p><b>EGM Bilgileri</b> ● EGM Bildirimi</p>	<p><b>HSSGM Bilgileri</b> ● HSSGM Bildirimi GERİ GÖNDERİLDİ <input type="button" value="Geri Gönderildi"/></p> <p>● DSB Bildirimi GERİ GÖNDERİLDİ <input type="button" value="Geri Gönderildi"/></p> <p><input type="button" value="Deniz Sağlık Bildirimini Yap"/></p>
---	---	---	---



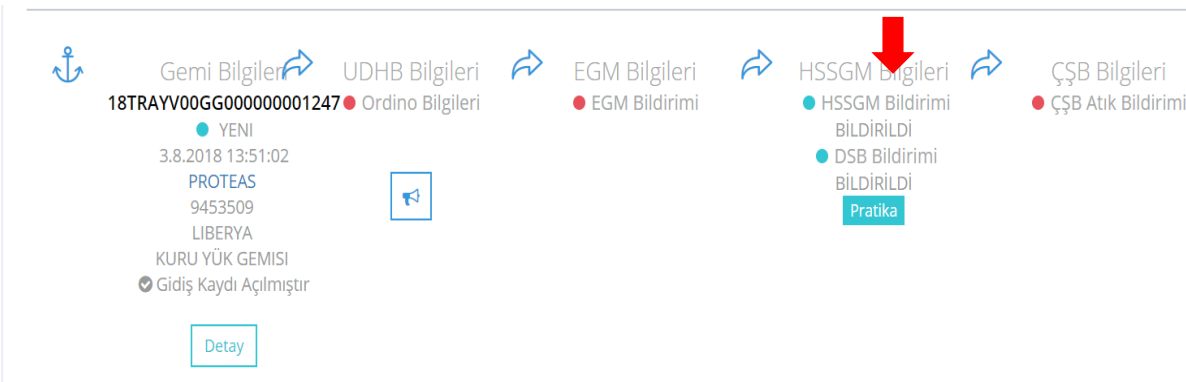
### ACENTE BEYANLARI (GELİŞ)



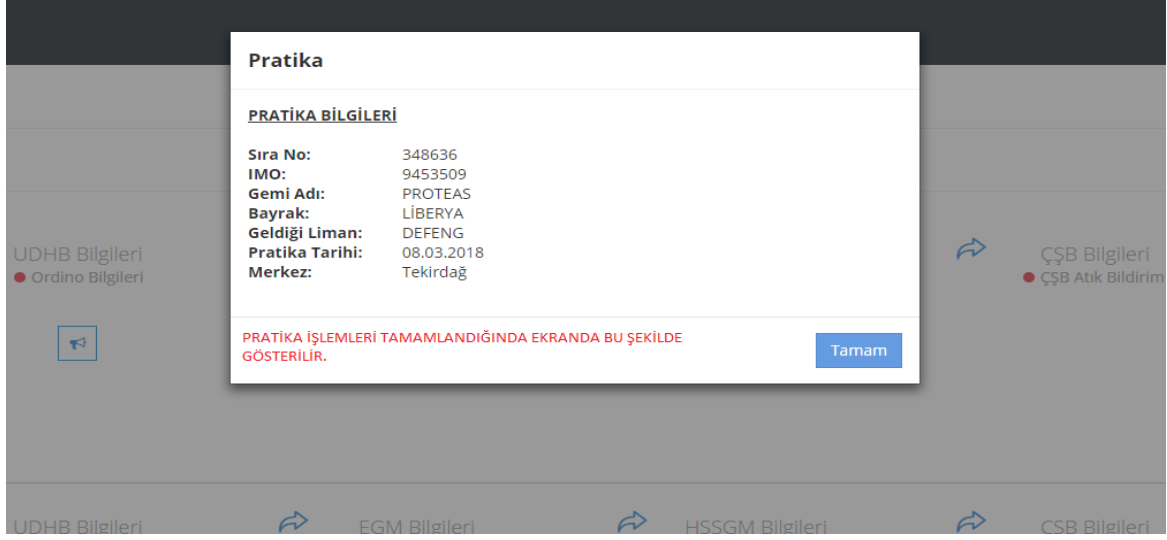
HSSGM tarafından pratika verilmesi durumunda (kaydın onaylanması) HSSGM Bildirimi yeşil olacaktır. Pratika ile ilgili olarak;

- HSSGM Gemi Bildirimi ve DSB yeşil renkte ise (pratika aranan durumlar için) pratika bilgisi gelmiştir. Buton tıklanarak görüntülenebilir.

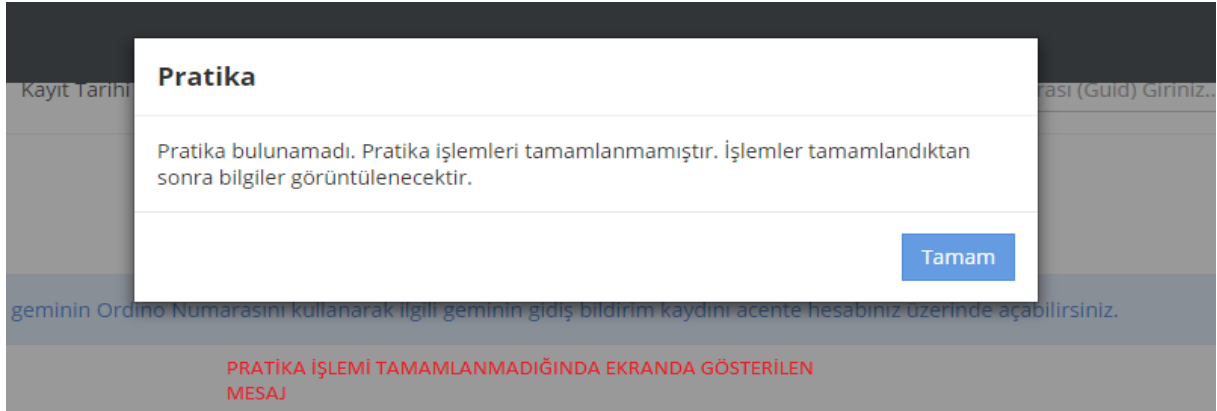
- HSSGM Gemi Bildirimi ve DSB sarı renkte ise (pratika aranan durumlar için) pratika bilgisi HSSGM tarafından oluşturulmuş olup henüz sorgulanmadığından bu renkte kalabilir. Buton tıklanarak pratikanın oluşup oluşmadığı görüntülenebilir. Bunun için HSSGM Gemi Bildirimi ve DSB sarı renkte ise buton tıklanarak pratika durum kontrol edilir.



Bildirimi yapılan ve işlemleri tamamlanan pratika formları görüntülenebilir. Bunun için Pratika butonuna basılır.















Bildirim yapıldığında pratika işlemleri HSSGM tarafında tamamlanmamış olması durumunda sorgulanmak istendiğinde aşağıdaki uyarı alınır.



HSSGM Bildirimi DSB bilgileri geri çekilip güncellenebilir.

AKSİTE DETAYLARI (ÇŞB)

 Gemi Bilgileri <b>18TRTEK00GG000000001277</b> ● YENİ 10.8.2018 13:37:16 PROTEAS 9453509 LIBERYA KURU YÜK GEMİSİ  <a href="#">Detay</a> <a href="#">Kaydı Sil</a>	 UDHB Bilgileri ● Ordino Bilgileri  	 EGM Bilgileri ● EGM Bildirimi	 HSSGM Bilgileri ● HSSGM Bildirimi BİLDİRİLDİ  
 Gemi Bilgileri <b>18TRTEK00GG000000001276</b> ● YENİ 10.8.2018 13:35:39 PROTEAS 9453509 LIBERYA KURU YÜK GEMİSİ  <a href="#">Detay</a> <a href="#">Kaydı Sil</a>	 UDHB Bilgileri ● Ordino Bilgileri  	 EGM Bilgileri ● EGM Bildirimi	 HSSGM Bilgileri ● HSSGM Bildirimi BİLDİRİLDİ ● DSB Bildirimi BİLDİRİLDİ <a href="#">Pratika</a>  <a href="#">Bildirimi Geri Çek</a>

HSSGM Bildirim Geri Çek

HSSGM bildirimi iptal edilecek ve tekrar bildirim adımlarını uygulamanız gerekecektir. Onaylıyor musunuz?

[İptal](#) [Geri Çek](#)

HSSGM Bildirim

HSSGM Bildirimi geri alınmıştır. HSSGM bildirim işlemlerini tekrar gerçekleştiriniz.

[Tamam](#)

**b) Geminin yerli limandan gelmesi:** Bu durumda yalnızca HSSGM bildirimi yapılır ve pratika alınmaz.

**ACENTE BEYANLARI (GELİŞ)**

**Gemi Bilgileri** **UDHB Bilgileri** **EGM Bilgileri** **HSSGM Bilgileri**

18TRAYV00GG000000001268 • Ordino Bilgileri • EGM Bildirimi • HSSGM Bildirimi

• YENİ  
8.8.2018 11:16:14  
YAVUZ NAZ  
1234567  
TÜRKİYE  
FERIBOT (YOLCU + ARABA + KURU YÜK)

Detay Kaydı Sil

Gemi Bildirimi Yap

HSSGM Bildirim İşlemi

HSSGM bildirimi yapılacaktır. Onaylıyor musunuz?

İptal Bildir

İlgili bildirimle ilgili işlemin tamamlanması durumunda sütun yeşil olacaktır.

**Gemi Bilgileri** **UDHB Bilgileri** **EGM Bilgileri** **HSSGM Bilgileri** **ÇŞB Bilgileri** **GTB Bilgileri**

18TRTEK00GG000000001245 • Ordino Bilgileri • EGM Bildirimi • HSSGM Bildirimi BİLDİRİLDİ • ÇŞB Atık Bildirimi • Geliş Bildirimi

• YENİ  
3.8.2018 10:37:24  
PROTEAS  
9453509  
LIBERYA  
KURU YÜK GEMİSİ  
Gidiş Kaydı Açılmıştır

Detay

Geliş Bildirimi • Varış Bildirimi ONAYLANDI

#### IV. GTB GELİŞ/VARIŞ BİLDİRİMİ İŞLEMLERİ

##### a) Geliş Bildirimi

Beyan bilgileri ekranında yer alan “Varış Bildirimi” formunda gerekli alanlar doldurulur ve kaydedilerek elektronik imza ile gönderim yapılır.

### Varış Bildirimi \*

#### Bildirim Bilgileri

#### Belge

Tescil No	-	Rejim	-	Taşıma Şekli	-	Tescil Tarihi	-
Sunma Tarihi	-	Gümrük İdaresi	AMBARLI GÜMRÜK MÜDÜRLÜĞÜ	Taşıma Seneti Sayısı	Giriniz.		

#### Sorumlu

Temsilci	-						
Taşıyıcı Firma	-						

#### Taşıt

Taşıt Adı	-	Taşıt No	-	Referans Numarası	-	Taşıt Ülkesi	-
Dorse No 1	-	Uyruk 1	-	Dorse No 2	-	Uyruk 2	-
Varış Çıkış Tarihi	-						

#### Diğer

Açıklama	Giriniz.
Kullanıcı Kodu	Giriniz.

#### Varış / Çıkış Liman Bilgileri

Varış / Çıkış Ülkesi	-	Bir Sonraki Ülke	-	Limn Kodu	Ülke Kodu	Hareket Tarih
Varış / Çıkış Limanı	-	Bir Sonraki Liman	-			

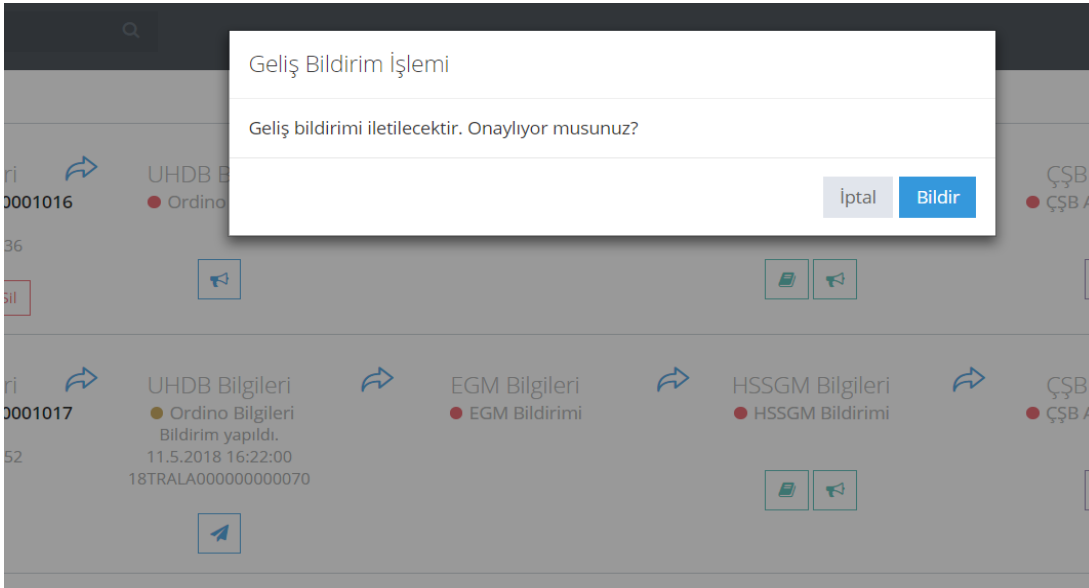
#### Taşıtın Uğrayacağı Ülkeler

--	--	--	--	--	--	--

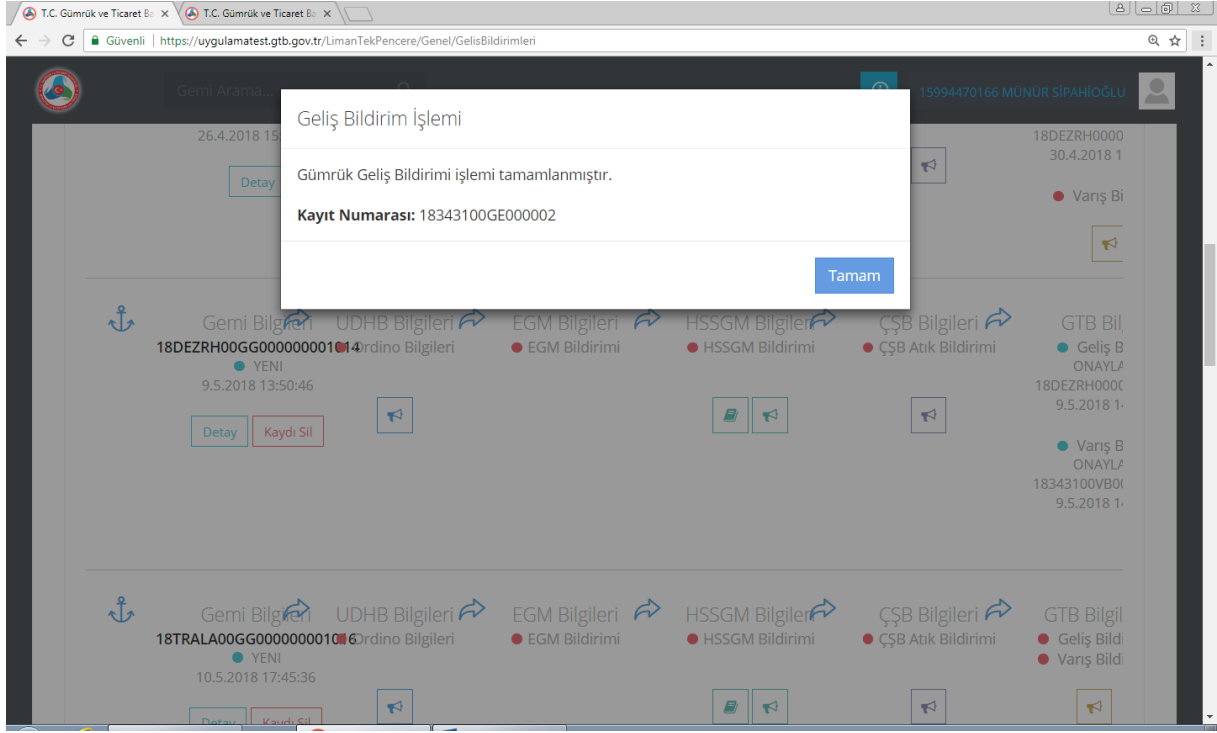
[Kaydet](#) [İptal](#)

GTB sütunu altında öncelikle Gelişi Bildir butonuna basılır. Gelişin bildirilmesi için ek bilgiler, gemi adamı ve stok bilgileri girilmelidir.



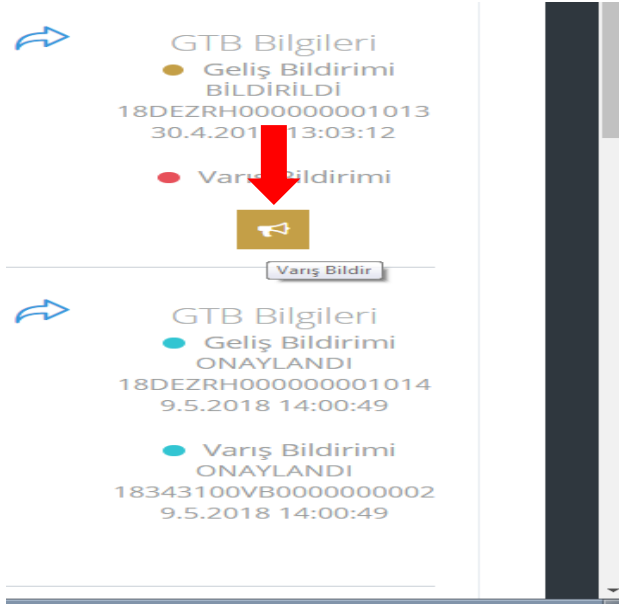


Onaylanması ile Gümrük geliş bildirimini tamamlanır ve kayıt numarası alınır. (Örnek kayıt numarası: 18343100GE000002)



## b) Varış Bildirimi

Gelişi bildirilen geminin varışının bildirilmesi ve bu bilgilerin GTB sistemine iletilmesi için “Varış Bildir” butonuna basılır.



GENEL BİLGİLER		RAPORLAR	
Geliş Bildirimleri		Gidiş Bildirimleri	
Belgeler			
<b>Belge</b>			
Tescil No	-	Rejim	-
Tescil Tarihi	01.01.0001	Sunma Tarihi	01.01.0001
Taşıma Şekli	-	Taşıma Seneti Sayısı	1,0
Gümrük İdaresi	343100		
<b>Sorumlu</b>			
Temsilci	-	Taşıyıcı Firma	-
<b>Taşıt</b>			
Taşıt Adı	1234567	Taşıt No	1234567
Dorse No 1	-	Uyruk 1	-
Varış Çıkış Tarihi	01.01.0001	Açıklama	1
Referans Numarası	-	Dorse No 2	-
Taşıt Ülkesi	1234567	Uyruk 2	-
<b>Varış Liman Bilgileri</b>			
Varış / Çıkış Ülkesi	-	Bir Sonraki Üлке	TR
		Varış / Çıkış Limanı	GBLIV
		Bir Sonraki Liman	TRALA

Varış/geliş bildirimini tescil edilmesi ile birlikte GTB Bilgileri sütununda VB yanında yer alan noktalar sarı renk olur ve VB tescil numarası alınır.

ACENTE BEYANLARI (GELİŞ)						Bekleyen	Tamamlanan	İptal Edilen			
	Gemi Bilgileri 18TRTEK00GG00000001066 YENİ 30.05.2018 09:21:56 Dezay Kaydı Sil		UDHB Bilgileri Ordino Bilgileri		EGM Bilgileri EGM Bildirimi		HSSGM Bilgileri HSSGM Bildirimi		ÇŞB Bilgileri ÇŞB Atık Bildirimi		GTB Bilgileri Geliş Bildirimi BİLDİRİLDİ 18590100GE000001 30.05.2018 09:55:03 Varış Bildirimi TESCİL EDİLDİ 18590100VB0000000001 30.05.2018 10:11:08



### GTB Bilgileri

● Geliş Bildirimi BİLDİRİLDİ

18590100GE000001  
30.05.2018 09:55:03

● Varış Bildirimi TESCİL EDİLDİ

18590100VB0000000001  
30.05.2018 10:11:08

Varış bildiriminin ilgili memur tarafından onaylanması ile geliş bildirimini de onaylanmış olur. Bu durumda, GTB Bilgileri sütununda “Geliş Bildirimi” ve “Varış Bildirimi” renkleri yeşil renk olacaktır.


		<b>BİLDİRİLDİ</b> 18DEZRH000000001011 9.5.2018 11:38:58  ● Varış Bildirimi
Varış Bildirimi		<b>GTB Bilgileri</b> ● Geliş Bildirimi ONAYLANDI 18DEZRH000000001012 8.5.2018 17:03:37  ● Varış Bildirimi ONAYLANDI 18343100VB0000000001 8.5.2018 17:03:37

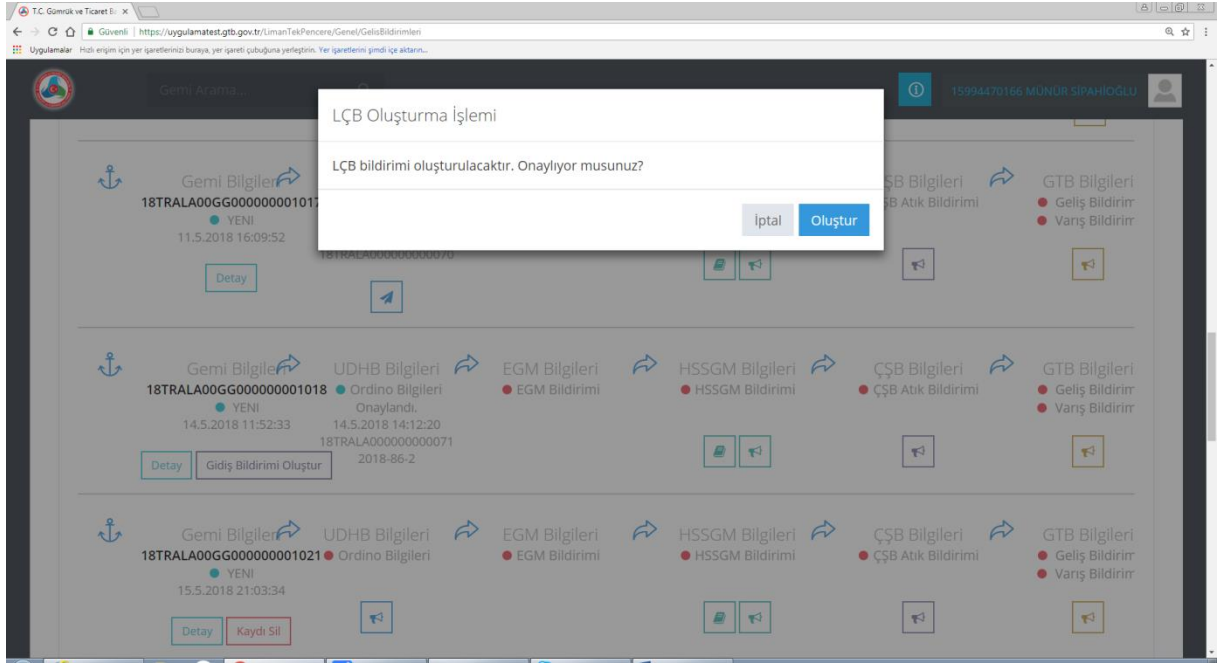
## D. GEMİ GİDİŞ İŞLEMLERİ

### I.GENEL İŞLEMLER

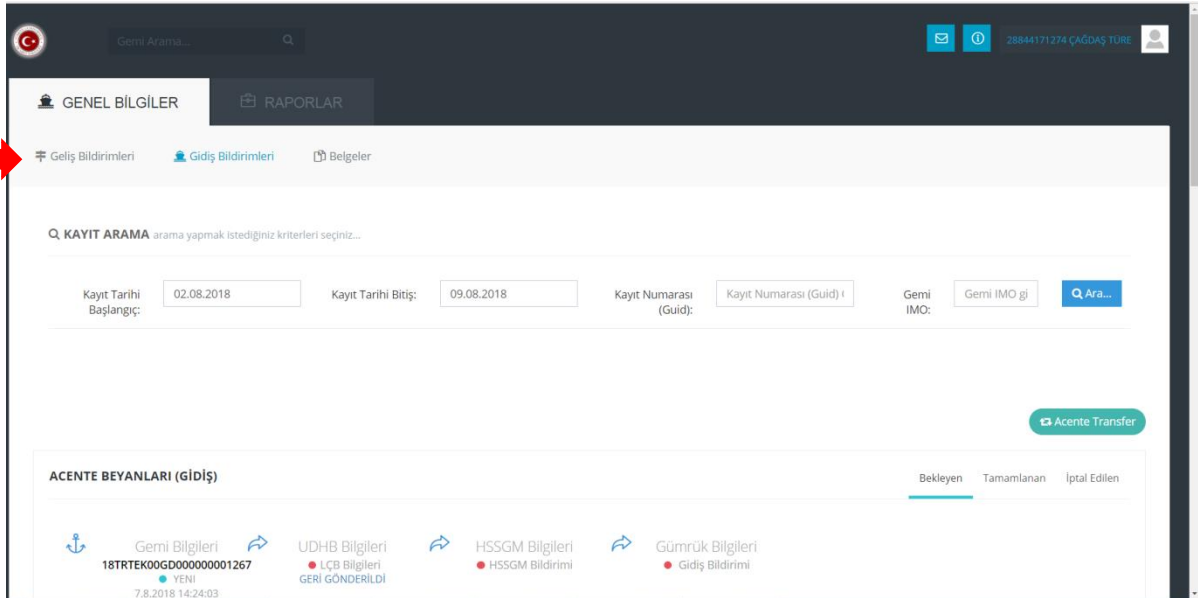
#### 1) Gidiş Bilgileri Oluşturma

Gemilerin gidiş bildirimini için “Genel Bilgiler” ekranında yer alan “Geliş Bildirimleri” sekmesinde “Gidiş Bildirimi Oluştur” butonu ile bilgiler “Gidiş Bildirimleri” ekranına kopyalanır. Bu bilgiler: Gemi bilgileri, gemi adamı bilgileri, yolcu/yük/tehlikeli yük/atık bilgileri, yakıt yağ su bilgileri, stok bilgileri, ek bilgiler, ek sorular, gemi belgeleri.

	Gemi Bilgileri 18TRALA00GG000000001054 ● YENİ 21.5.2018 09:57:30	UDHB Bilgileri ● Ordino Bilgileri Onaylandı. 21.5.2018 12:52:21 184159000000000083 2018-86-5	EGM Bilgileri ● EGM Bildirimi	HSSGM Bilgileri ● HSSGM Bildirimi	ÇŞB Bilgileri ● ÇŞB Atık Bildirimi	GTB Bilgileri ● Geliş Bildirim ● Varış Bildirim
		<b>Gidiş Bildirimi Oluştur</b>				
	Gemi Bilgileri 18TRALA00GG000000001060 ● YENİ 24.5.2018 10:28:56	UDHB Bilgileri ● Ordino Bilgileri Onaylandı.	EGM Bilgileri ● EGM Bildirimi	HSSGM Bilgileri ● HSSGM Bildirimi	ÇŞB Bilgileri ● ÇŞB Atık Bildirimi	GTB Bilgileri ● Geliş Bildirim ● Varış Bildirim
	<b>Detay</b> <b>Kaydı Sil</b>					
	Gemi Bilgileri 18TRALA00GG000000001062 ● YENİ	UDHB Bilgileri ● Ordino Bilgileri Onaylandı.	EGM Bilgileri ● EGM Bildirimi	HSSGM Bilgileri ● HSSGM Bildirimi	ÇŞB Bilgileri ● ÇŞB Atık Bildirimi	GTB Bilgileri ● Geliş Bildirim ● Varış Bildirim



Gidiş bildiriminde yeni bir gidiş kayıt numarası oluşur. (Örnek kayıt numarası: 18TRALAGD000000001027 ) Bu kayıt numarası ile acente beyan işlemlerini takip eder.



Detaylar seçilerek geliş bildiriminden sistem tarafından alınan bilgiler gidiş bildirim ekranında ayrıntılı olarak görüntülenebilir.

[Acente Transfer](#)

### ACENTE BEYANLARI (Gidiş)

Bekleyen Tamamlanan İptal Edilen

[Gemi Bilgileri](#) [UDHB Bilgileri](#) [HSSGM Bilgileri](#) [Gümrük Bilgileri](#)

**18TRTEK00GD000000001267** [LÇB Bilgileri](#) [HSSGM Bildirimi](#) [Gidiş Bildirimi](#)

● YENİ ● GERİ GÖNDERİLDİ

7.8.2018 14:24:03  
LUBAN  
8311534  
TOGO  
KURU YÜK GEMİSİ

[Detay](#)


## 2) Gidiş İşlemleri Ekranları

Gidiş Bildirimleri detay menüleri aşağıdaki gibidir.

Beyan Bilgileri (18TRALA00GD000000001063)

- Gemi Bilgileri \*
- Gemi Adanı Bilgileri \*
- Yolcu Bilgileri
- Yük Bilgileri
- Tehlikeli Yük Bilgileri
- Atık Bilgileri
- Atık Detayları
- Yakıt, Yağ, Su Bilgileri
- Stok Bilgileri
- Ek Bilgiler
- Ek Sorular
- Gemi Belgeleri

Geliş bildiriminde olduğu gibi gidiş bildiriminde de ilgili formlarda şekilde tek tek veri girişi yapılabileceği gibi toplu ekle seçeneğinin yer aldığı formlar toplu halde de excel formatında ekleme yapılabilir. Aynı şekilde yapılan eklemeler toplu halde silinebilir. Bu işlemin yapılabildiği menülerde için “Tümünü Sil” butonu gelmektedir.



+ Ekle Toplu Ekle Tümünü Sil

Ara:

**a) Gemi Bilgileri:** Geliş bildiriminden aktarılan gemi bilgileri bu ekranda görüntülenir. Sefer Bilgileri, Donatan İşleten Bilgiler, Gemi Durum Bilgileri sekmeleri yer alır. Gemi bilgileri geliş kayıt numarası da sefer bilgileri ekranında görüntülenir.

Gemi Bilgileri \*

Sefer Bilgileri Donatan İşleten Bilgileri Gemi Durum Bilgileri Güncelle

Geliş Bildirim Numarası	18TRALA00GG00000001054	Ayrılış Liman Tesisi / Demirleme Mevkii Kodu	ALANYA DEMİR MEVKII
IMO NO	1234567	Gideceği Liman Kodu	SIDNEY (CASDY)
Çıkış Liman	ALANYA (TRALA)	Ödemeden Muaf mı?	<input checked="" type="checkbox"/>
Tahmini Kalkış Tarihi	25.05.2018	C Kodu	12345
Tahmini Kalkış Saati	0:00		

Arama yapmak için anahtar kelime giriniz. (En az 3 karakter)

Gemi Bilgileri \*

Sefer Bilgileri Donatan İşleten Bilgileri Gemi Durum Bilgileri Güncelle

Donatan IMO No	1	İşleten Adı	1
Donatan Adı	1	İşleten Adresi	1
Donatan Adresi	1	İşleten Telefonu	1
Donatan Telefonu	1	İşleten Fax	1
Donatan Faks	1	DPA Adı	1
Acente Yetki Belge No	1	DPA Telefonu	1

Sefer Bilgileri	Donatan İşleten Bilgileri	Gemi Durum Bilgileri	Güncelle
Yolcu Sayısı	50	Yük Türü 3	1
Mürettebat Sayısı	7	Yük Miktarı 3	1,0
Kaptan Adı Soyadı	TEST KAPTAN	Tehlikeli Yük Taşıyor mu ?	<input type="checkbox"/>
Baş Draft (m)	1,0	Kusurlar / Arızalar / Yetersizlikler / Diğer Sınırlamalar var mı?	<input type="checkbox"/>
Vasat Draft (m)	1,0	Baş İter (Var/Yok)	<input type="checkbox"/>
Kiç Draft (m)	1,0	Kiç İter (Var/Yok)	<input type="checkbox"/>
Hava Çekimi (m)	1,0		
Fribordu (m)	1,0		

Tüm bilgiler gidiş bildirimleri onaylanana kadar güncellenebilir.

Sefer Bilgileri	Donatan İşleten Bilgileri	Gemi Durum Bilgileri	Güncelle
Yolcu Sayısı	50	Yük Türü 3	1
Mürettebat Sayısı	7	Yük Miktarı 3	1,0
Kaptan Adı Soyadı	TEST KAPTAN	Tehlikeli Yük Taşıyor mu ?	<input type="checkbox"/>
Baş Draft (m)	1,0	Kusurlar / Arızalar / Yetersizlikler / Diğer Sınırlamalar var mı?	<input type="checkbox"/>
Vasat Draft (m)	1,0	Baş İter (Var/Yok)	<input type="checkbox"/>
Kiç Draft (m)	1,0	Kiç İter (Var/Yok)	<input type="checkbox"/>
Hava Çekimi (m)	1,0		
Fribordu (m)	1,0		

**Bilgi**

Güncelleme Yapabilirsiniz.

Tamam



**b) Gemi Adanı Bilgileri:** Gemi geliř bildiriminden aktarılan yerli ve yabancı gemi adanı bilgileri bu ekranda yer alır.

Gemi Adanı Bilgileri

### GEMİ ADANI BİLGİLERİ

[+ Ekle](#) [Toplu Ekle](#) [Tümünü Sil](#)

Sayfada 10 kayıt göster Ara:

Ülke	Belge Türü	Belge Geçerlilik Tarihi	Belge No	Sicil No	TC Kimlik No	Adı
TR - Türkiye	13 - GEMİ ADAMI CÜZDANI	05.08.2018	10420464	4343022002	14972771356	SABRİ
TR - Türkiye	13 - GEMİ ADAMI CÜZDANI	05.08.2018	M02616	4343004676	63742164508	SALİH
UA - Ukrayna	12 - PASAPORT	05.08.2018	123	-	-	TEST

3 kayıttan 1 - 3 arasındaki kayıtlar gösteriliyor

< 1 >

Ekleme yapılmak istenirse bu ekrandan yapılabilir. Toplu ekleme yapılmak isteniyorsa yabancı ve yerli gemi adamlarına ilişkin ayrı excel şablonları kullanılır.

Gemi Adanı Bilgileri

### GEMİ ADANI BİLGİLERİ

[+ Ekle](#) [Toplu Ekle](#) [Tümünü Sil](#)

#### Toplu Gemi Adanı Bilgisi Ekle

**Bilgilendirme**  
Kullanılacak olan excel şablonunu aşağıdaki linkten indirebilirsiniz.

[Türk Gemi Adanı Ekleme Şablonu](#)  
[Yabancı Gemi Adanı Ekleme Şablonu](#)

Yüklenecek Bilgiler  Dosya seçilmedi

Sayfada 10 kayıt göster Ara:

c) **Yolcu Bilgileri:** Geliş bildirim bilgilerinden aktarılan yolcu bilgileri bu ekranda yer alır. Ekleme/çıkarma yapılması durumunda yerli ve yabancı olma durumlarına göre belgeleri ile kayıt yapılır.

Belge türü	Belge Geçerlilik Tarihi	Belge No	TC Kimlik No	Adı	Soyadı	Doğum Tarihi	Doğum Yeri
10 - NÜFUS CÜZDANI	25.11.2020	12345	12345678911	AHMET	MEHMET	01.01.1990	ADANA
10 - NÜFUS CÜZDANI	25.11.2020	12345	12345678911	AHMET	MEHMET	01.01.1990	ADANA
10 - NÜFUS CÜZDANI	25.11.2020	12345	12345678911	AHMET	MEHMET	01.01.1990	ADANA
10 - NÜFUS CÜZDANI	25.11.2020	12345	12345678911	AHMET	MEHMET	01.01.1990	ADANA
10 - NÜFUS CÜZDANI	25.11.2020	12345	12345678911	AHMET	MEHMET	01.01.1990	ADANA
10 - NÜFUS CÜZDANI	25.11.2020	12345	12345678911	AHMET	MEHMET	01.01.1990	ADANA
10 - NÜFUS CÜZDANI	25.11.2020	12345	12345678911	AHMET	MEHMET	01.01.1990	ADANA

d) **Yük Bilgileri:** Geliş bildirim bilgilerinden aktarılan yük bilgileri bu ekranda yer alır. Eklenmek isteniyorsa işlem türüne (boşaltma, transit, yükleme) göre yük bilgileri eklenir.

İşlem Türü	Yük Kodu	Yük Miktarı (Ton)	Yük Miktarı (Adet)	Açıklama	Yükün Geldiği Liman Kodu	Yi Li
10 - BOŞALTMA	AYAKKABI, MOBİLYA, YER DÖŞEMELERİ, KAROSER, CAM VEYA METAL İÇİN KULLANILAN TEMİZLİK VE BAKIM AMAÇLI ÇİLALAR VE KREMLER	1,0	-	.	AMBLY (FRAXM)	-

e) **Tehlikeli Yük Bilgileri:** Geliş bildirim bilgilerinden aktarılan tehlikeli yük bilgileri işlem türüne (boşaltma, transit, yükleme) göre bu ekranda yer alır. Ekleme/güncelleme/silme yapılabilir.

Tehlikeli Yük Bilgileri

**TEHLİKELİ YÜK BİLGİLERİ** + Ekle Toplu Ekle

Sayfada 10 kayıt göster Ara:

İşlem Türü	TYük Cinsi / Formu	Tehlikeli Yük Kodu	Madde Emniyet Dökümanı	Yükün Geldiği Liman	Yükün Gittiği Liman	Boş Yap Tesi
BOŞALTMA	DÖKME SIVI YÜK (IBC)	ACETIC ACID	EVET	MECSEKNADASD (HUMKN)	-	ALİDA LIMAN
TRANSİT BOŞALTMA	DÖKME SIVI YÜK (IBC)	ACETIC ANHYDRIDE	EVET	MECSEKNADASD (HUMKN)	SIDNEY (CASDY)	ALİDA LIMAN
TRANSİT İŞLEMSİZ	DÖKME SIVILAŞMIŞ GAZ (IGC)	Methyl acetylene-propadiene mixtures	EVET	SIDNEY (CASDY)	SALDANHA BAY (ZASDB)	-
TRANSİT YÜKLEME	KATI DÖKME YÜK (IMSBC)	CASTOR POMACE UN 2969	EVET	SIDNEY (CASDY)	MUASDALE (GBMUA)	-

4 kayıttan 1 - 4 arasındaki kayıtlar gösteriliyor

f) **Atık Bilgileri:** Gemi geliş bilgilerinden aktarılan atık bilgileri yer alır.

Atık Bilgileri

**ATIK BİLGİLERİ** Güncelle Sil

Gemi Türü: Yük gemisi

Gideceği Bir Sonraki Liman: MUASDALE (GBMUA)  
Arama yapmak için anahtar kelime giriniz. (En az 3 karakter)

Atık Verilecek Bir Sonraki Liman: SIDNEY (CASDY)  
Arama yapmak için anahtar kelime giriniz. (En az 3 karakter)

En Son Atık Verilen Liman: AL ASAD (IQASD)  
Arama yapmak için anahtar kelime giriniz. (En az 3 karakter)

Açıklama: TEST1

Tahmini Varış Zamanı: 28.05.2018

Tahmini Kalkış Zamanı: 29.05.2018

En Son Atık Verilme Tarihi: 30.05.2018

Limn Atık Tesislerine Atık Verilecek mi?

Gemideki Kişi Sayısı - Sonraki Limana: 12

Seyahat Süresi (gün) - Sonraki Limana: 1

**g) Atık Detayları:** Geliş bildirim bilgilerinden aktarılan atık detayları yer alır.

Atık Tipi Kodu	Maksimum Depolama Hacmi	Bildirim Zamanında Bulunan Toplam Atık Miktarı	Atık Kabul Tesisine Verilecek Atık Miktarı	Kalkışta Gemide Bulunan Toplam Atık Miktarı	Kalan Atığın Boşaltılacağı Liman Kodu	Açıklama	Bir Sonraki Limana Varış Arasında Oluşacak Atık Miktarı	Bir Önce Limanda Verilen Atık Miktarı
13 - Atık Yağ	100.0	-	-	-	MAROTTA (ITRTT)	test	-	-

**ğ) Yakıt Yağ Su Bilgileri:** Gemi geliş bilgilerinden aktarılan yakıt yağ su bilgileri yakıt miktar birimine göre (kg, litre, ton) ekranda yer alır. İlgili kurum başvuru/onayı aşamasına kadar güncelleme yapılabilir.

YAKIT, YAĞ, SU BİLGİLERİ			
LİMANDA ALINAN BİLGİLER:			
Yakıt Miktarı FO birimi	Kg	Yakıt Miktarı LO birimi	Kg
Yakıt Miktarı FO (Milli ÖTVli)	1,0	Yağ Miktarı (Milli ÖTVli)	1,0
Yakıt Miktarı FO (yabancı)	1,0	Yağ Miktarı (yabancı)	1,0
Yakıt Miktarı FO (ÖTVsiz)	1,0	Yağ Miktarı (ÖTVsiz)	1,0
Yakıt Miktarı DO birimi	Kg		
Yakıt Miktarı DO (Milli ÖTVli)	1,0	Tatlı Su Miktarı	1,0

**h) Stok Bilgileri:** Gemi geliş bilgilerinden aktarılan kişi sayısı, malzeme miktarı ve malzeme birimi görüntülenir.

Stok Bilgileri

**STOK BİLGİLERİ** + Ekle Toplu Ekle

Sayfada 10 kayıt göster Ara:

Kalış Süresi Birimi	Malzeme Miktarı	Malzeme Tanımı	Malzeme Miktarı Birimi	Gemideki Yeri	İşlemler
Saat	1,0	1	ADET-ÇİFT	1	<span>Güncelle</span> <span>Sil</span>
Gün	2,0	2	ADET(UNIT)	2	<span>Güncelle</span> <span>Sil</span>

2 kayıttan 1 - 2 arasındaki kayıtlar gösteriliyor < 1 >

Ek Bilgiler

**ı) Ek Bilgiler:** Gemi geliş bilgilerinden aktarılan gümrük idaresi bu ekranda çıkış gümrük idaresi olarak kullanılır. Çıkış bildirim formundaki gümrük idaresi kodu ile bu ekrandaki kod aynı olmalıdır.

Ek Bilgiler

**EK BİLGİLER** Güncelle Sil

Gümrük İdaresi Kodu  Acente Açıklama 1 1

Tahmini Varış Saati 0:00 Acente Açıklama 2 1

Sefer Numarası 123 İlk Liman Kodu   
Arama yapmak için anahtar kelime giriniz. (En az 3 karakter)

Mühür var mı?  Yasaklamalara Tabii Madde Var mı?

Mühür Adedi 1,0 Yasaklamalara Tabii Madde Açıklama 1

Mühür Yer Açıklama 1 Beyan Edilen Husus 1

Çıkış Bildirim Numarası 18590100CB0000001028

**i) Ek Sorular:** Gemi geliş bildiriminde eklenmiş ek sorular bu ekranda yer alır.

Ek Sorular

**EK SORULAR** + Ekle

Sayfada 10 kayıt göster Ara:

Soru Kodu	Soru Cevabı	İşlemler
test soru 1 mi?	EVET	<span>Güncelle</span> <span>Sil</span>
test soru 2 mi?	HAYIR	<span>Güncelle</span> <span>Sil</span>

2 kayıttan 1 - 2 arasındaki kayıtlar gösteriliyor

< 1 >

**j) Gemi Belgeleri:** Gemi geliş bildiriminde eklenmiş belgeler görüntülenir. Bu ekranda ekleme de yapılabilir.

Gemi Belgeleri

**GEMİ BELGELERİ** + Ekle

Sayfada 10 kayıt göster Ara:

Belge Referans Numarası	Belge Türü	İşlemler
093afe1306524133a219b49f47b09450	Güvenli Yönetim Belgesi	<span>Sil</span>
a20b1bfc7e75482ca626119b5eca2bb0	Tonaj Belgesi	<span>Sil</span>

2 kayıttan 1 - 2 arasındaki kayıtlar gösteriliyor

< 1 >

Geliş bildiriminden aktarılan bilgiler üzerinde onay işlemine kadar güncelleme/silme yapılabilir.

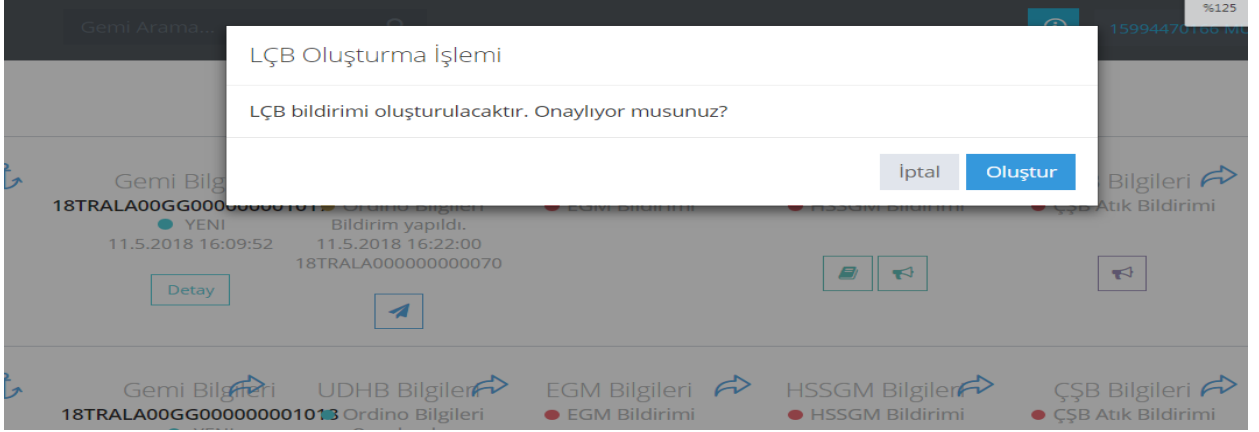
t1	t1	<a href="#">Güncelle</a>
t4	t4	<a href="#">Güncelle</a> <a href="#">Sil</a>
t5	t5	<a href="#">Güncelle</a> <a href="#">Sil</a>
t2	t2	<a href="#">Güncelle</a> <a href="#">Sil</a>
t3	t3	<a href="#">Güncelle</a> <a href="#">Sil</a>

## II. UDHB LÇB BAŞVURU İŞLEMLERİ

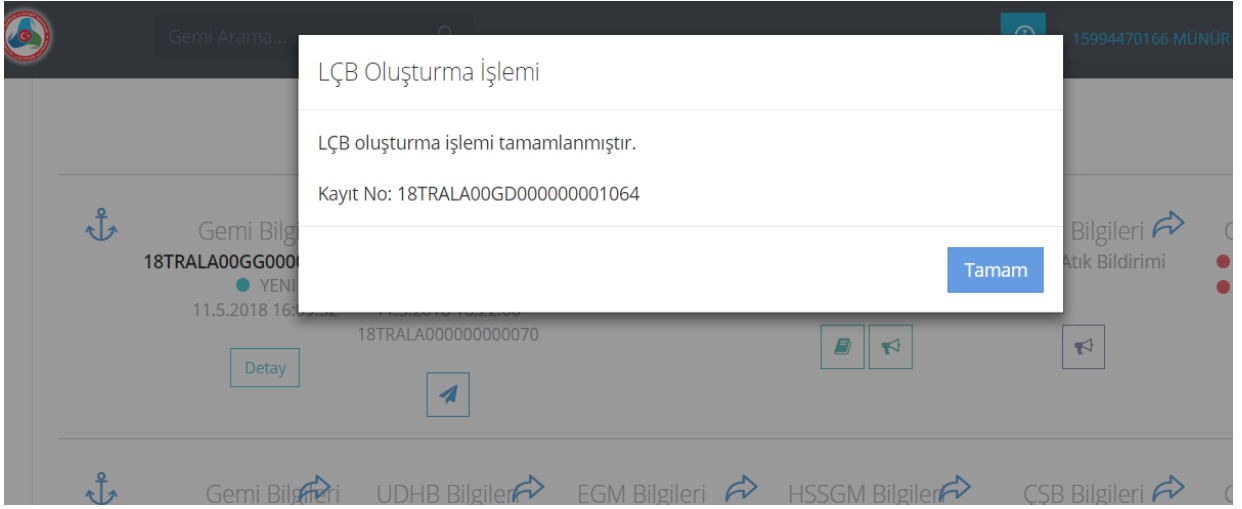
Liman Çıkış Belgesi (LÇB) oluşturulması için geliş bildirimi yapılan gemiye ilişkin UDHB' ye Ordino bildirimini yapılmış olması gerekmektedir.

Geliş bildiriminde iki ayrı işlem (Ordino bildir ve başvuru yap) bulunmakta iken gidişte UDHB' ye tek işlem (LÇB Başvurusu yap) yapılır.

The screenshot displays the UDHB system interface with a search bar at the top. Below the search bar, there are two main sections, each containing ship information and action buttons. The first section shows ship ID 18TRAYV00GD000000001248, with details: YENI, 3.8.2018 13:54:37, PROTEAS, 9453509, LIBERYA, KURU YÜK GEMISI. It has buttons for 'Gemi Bilgileri', 'UDHB Bilgileri', 'HSSGM Bilgileri', and 'Gümrük Bilgileri'. A red arrow points to the 'LÇB Başvurusu Yap' button. The second section shows ship ID 18TRAMB00GD000000001243, with details: YENI, 3.8.2018 10:57:47, PROTEAS, 9453509, LIBERYA, KURU YÜK GEMISI. It has buttons for 'Gemi Bilgileri', 'UDHB Bilgileri', 'HSSGM Bilgileri', and 'Gümrük Bilgileri'. A blue arrow points to the 'LÇB Başvurusu Yap' button.



LÇB oluşturulduktan sonra kayıt numarası sistem tarafından atanır. Bu kayıt numarası ile başvurunun durumu takip edilir.



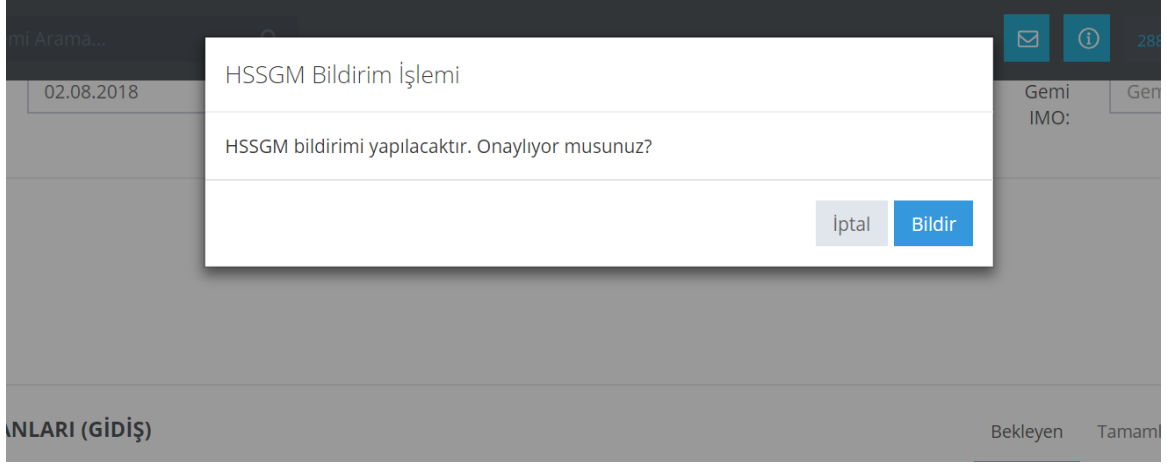
### III. HSSGM GİDİŞ BİLDİRİM İŞLEMLERİ (PATENTA/SERBEST ÇIKIŞ)

a) **Geminin yabancı limandan gelmiş olması durumu:** Geminin yabancı limandan gelmiş olması durumunda gidişinde ilgili kurumdan patenta alınır.

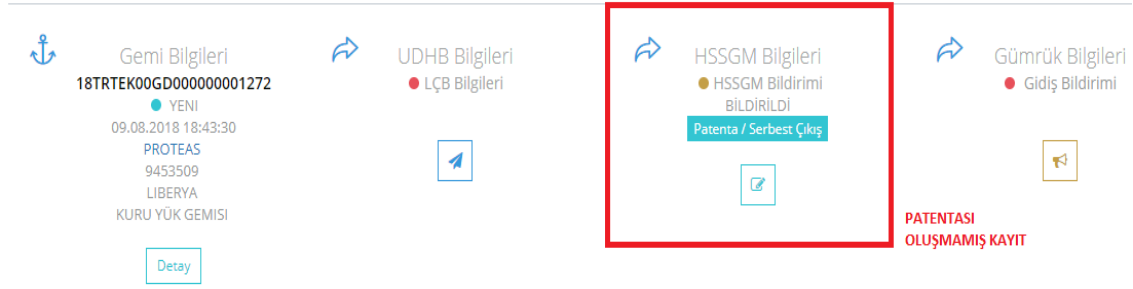
Bunun için, HSSGM Bildirimi sütunu altında “Gemi Bildirimi Yap” butonu seçilir.







Bu aşamada ilgili bildirim sarı renkte olur.



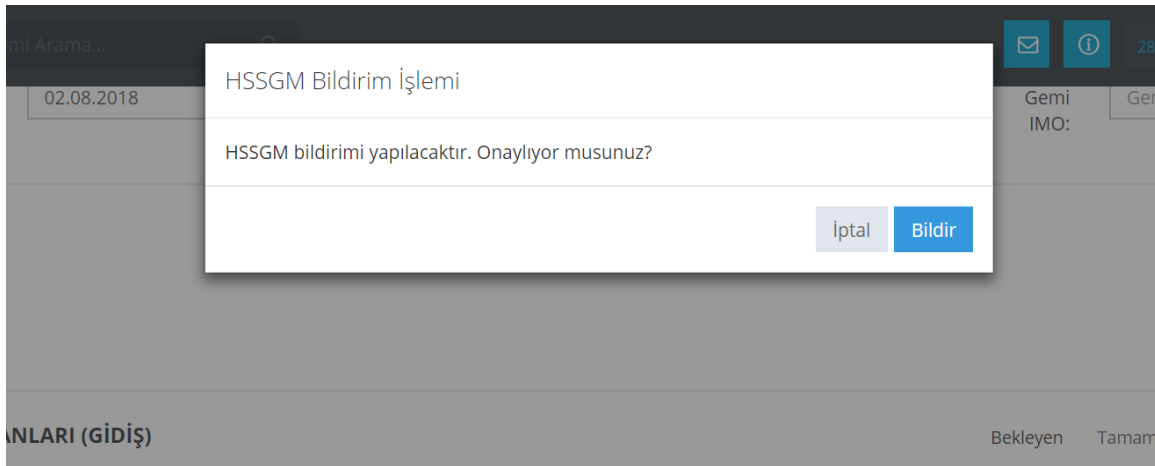
İlgili kurum tarafından Patenta verilirse ilgili sütun yeşil renk olmaktadır.



Bildirimi yapılan patenta formları görüntülenebilir.



**b)Geminin yerli limandan gelmiş olması durumu:** Geliş bildiriminde yerli limandan gelmiş olması durumunda geminin gidişinde serbest çıkış formu alınır. Bunun için, HSSGM Bildirimi sütunu altında “Gemi Bildirimi Yap” butonu seçilir.



Bu aşamada ilgili bildirim sarı renkte olur.

Gemi Bilgileri  
18TRTEK00GD000000001272  
● YENİ  
09.08.2018 18:43:30  
PROTEAS  
9453509  
LIBERYA  
KURU YÜK GEMİSİ  
Detay

UDHB Bilgileri  
● LÇB Bilgileri

HSSGM Bilgileri  
● HSSGM Bildirimi BİLDİRİLDİ  
Patenta / Serbest Çıkış

Gümrük Bilgileri  
● Gidiş Bildirimi

PATENTASI OLUŞMAMIŞ KAYIT

İlgili kurum tarafından serbest çıkış formu verilirse ilgili sütun yeşil renk olmaktadır.

Gemi Bilgileri  
18TRAYV00GD000000001248 ● LÇB Bilgileri  
● YENİ  
3.8.2018 13:54:37  
PROTEAS  
9453509  
LIBERYA  
KURU YÜK GEMİSİ  
Detay

UDHB Bilgileri  
● LÇB Bilgileri

HSSGM Bilgileri  
● HSSGM Bildirimi BİLDİRİLDİ  
Patenta / Serbest Çıkış

Gümrük Bilgileri  
● Gidiş Bildirimi

Bildirimi yapılan serbest çıkış formları görüntülenebilir.

**Patenta / Serbest Çıkış**

**PATENTA / SERBEST ÇIKIŞ BİLGİLERİ**

Tür: Serbest Çıkış  
Gemi Adı: PROTEAS  
IMO: 9453509  
Bayrak: LIBERYA  
Tür: DÖKME YÜK  
Net Ton: 31207  
Çağrı İşareti: A8WD7  
Geldiği Liman: -  
Gideceği Liman: GAMBA TERMINAL  
Geldiği Tarih: 08.03.2018  
Patenta Tarihi: 08.03.2018  
Merkez: Tekirdağ

SERBEST ÇIKIŞ İŞLEMLERİ TAMAMLANDIĞINDA BU ŞEKİLDE GÖSTERİLİR.

Tamam

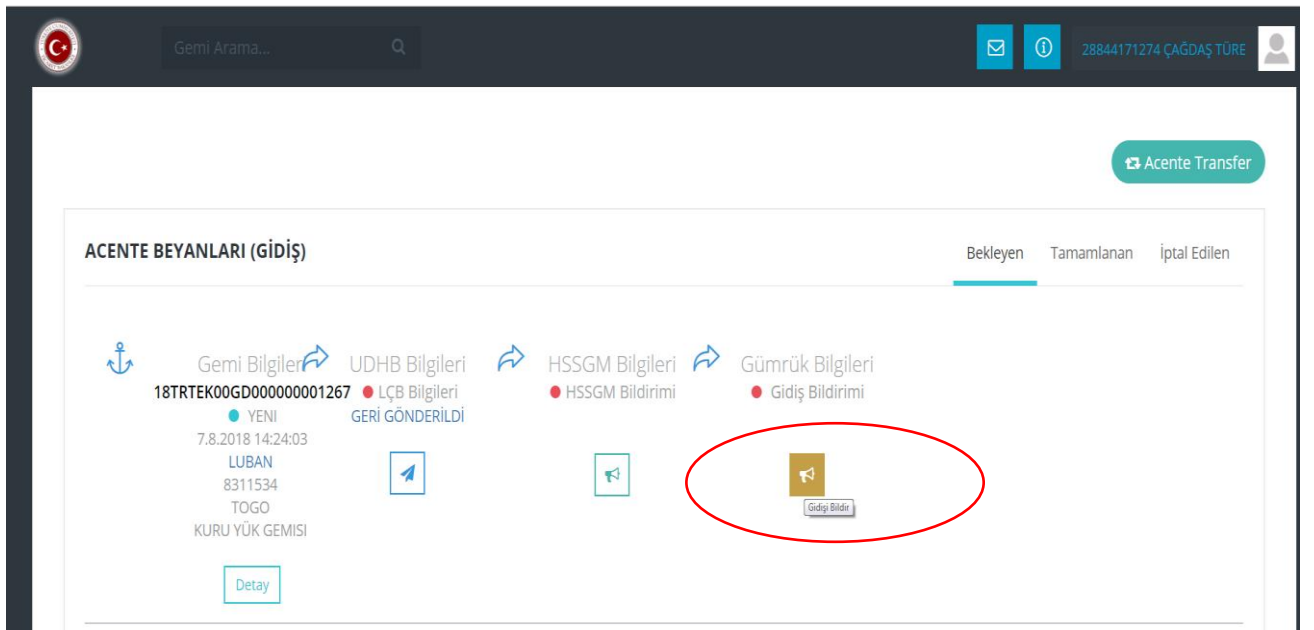
**Not:** Patenta/serbest çıkış formu ile ilgili olarak;

- "HSSGM Gemi Çıkış Bildirimi" yeşil renkte ise patenta/serbest çıkış formu bilgisi gelmiştir. Buton tıklanarak görüntülenebilir.

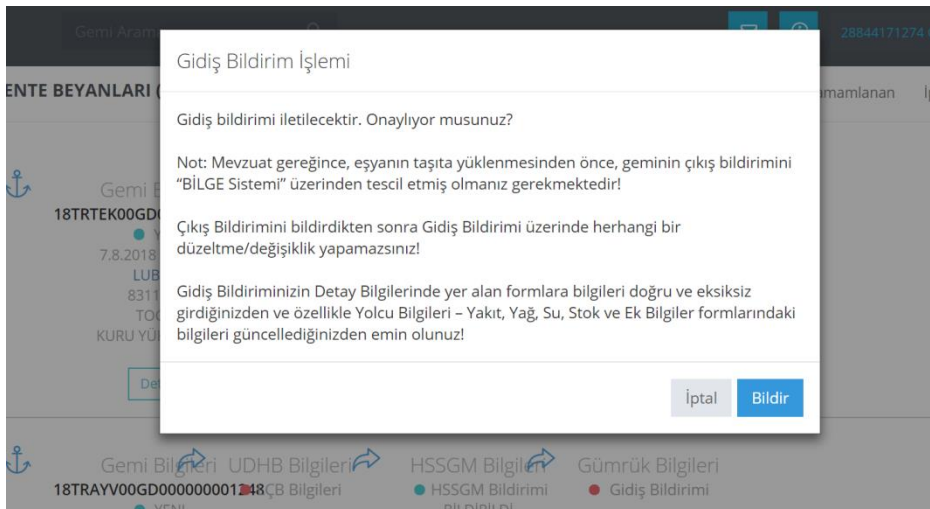
- HSSGM Gemi Çıkış Bildirimi sarı renkte ise patenta/serbest çıkış formu bilgisi HSSGM tarafından oluşturulmuş olup henüz sorgulanmadığından bu renkte kalabilir. Buton tıklanarak patenta/serbest çıkış formu oluşup oluşmadığı görüntülenebilir. Bunun için HSSGM Gemi Çıkış Bildirimi sarı renkte ise buton tıklanarak patenta/serbest çıkış formu durum kontrol edilir.

#### IV. GTB GİDİŞ BİLDİRİMİ İŞLEMLERİ

Geliş bildirimini tamamlanmış ve GTB sistemine iletilmiş olan bilgiler ile “Gidiş Bildirimi” oluşturulur. “Gidiş Bildirimleri” ekranında Gümrük Bilgileri sütunu altında “Gidişi Bildir” butonuna basılır.



Gidiş bildirimini ile ilgili uyarı gelir ve onaylanması ile GTB sistemine geminin gidişi bildirilmiş olur.










Bu aşamada gidiş bildirimini kayıt numarası verilir. Bu kayıt numarası ile acente beyan durumunu takip eder.

The screenshot shows a web application interface. At the top, there is a search bar labeled "Gemi Arama..." and a user profile section with the name "15994470166 MÜNÜR SİPAHIOĞLU". A central dialog box titled "Gidiş Bildirim İşlemi" (Departure Declaration Process) is displayed, containing the text: "Gümrük Gidiş Bildirimi işlemi tamamlanmıştır." (Customs departure declaration process is completed.) and "Kayıt Numarası: 18TRALA000000001027" (Registration Number: 18TRALA000000001027). A blue "Tamam" (Done) button is located at the bottom right of the dialog. Below the dialog, the main interface shows a section titled "ACENTE BEYANLARI (GİDİŞ)" (CUSTOMER DECLARATIONS (DEPARTURE)) with tabs for "Bekleyen" (Pending), "Tamamlanan" (Completed), and "İptal Edilen" (Cancelled). Below this, there are links for "Gemi Bilgileri" (Ship Information), "UDHB Bilgileri" (UDHB Information), and "Gümrük Bilgileri" (Customs Information), each with a corresponding icon and the registration number "18TRALA00GD000000001027".




Gidiş bildiriminin GTB sistemine iletilmesi ile birlikte acente beyanı yanında yer alan nokta sarıya dönüşür. Gidiş Bildirimi statüsü "Bildirildi" olur.

The screenshot shows the same web application interface. The "ACENTE BEYANLARI (GİDİŞ)" section is now active, and the "Gümrük Bilgileri" (Customs Information) column is highlighted with a red circle. The status of the departure declaration is now "Bildirildi" (Declared) in yellow, with the registration number "18TRALA000000001027" and the timestamp "23.5.2018 13:32:30". The "Gemi Bilgileri" (Ship Information) column is also visible, showing the registration number "18TRALA00GD000000001027", the status "YENİ" (New) in blue, and the timestamp "21.5.2018 14:49:34". There are buttons for "Detay" (Details) and "Kaydı Sil" (Delete Record) under the ship information.

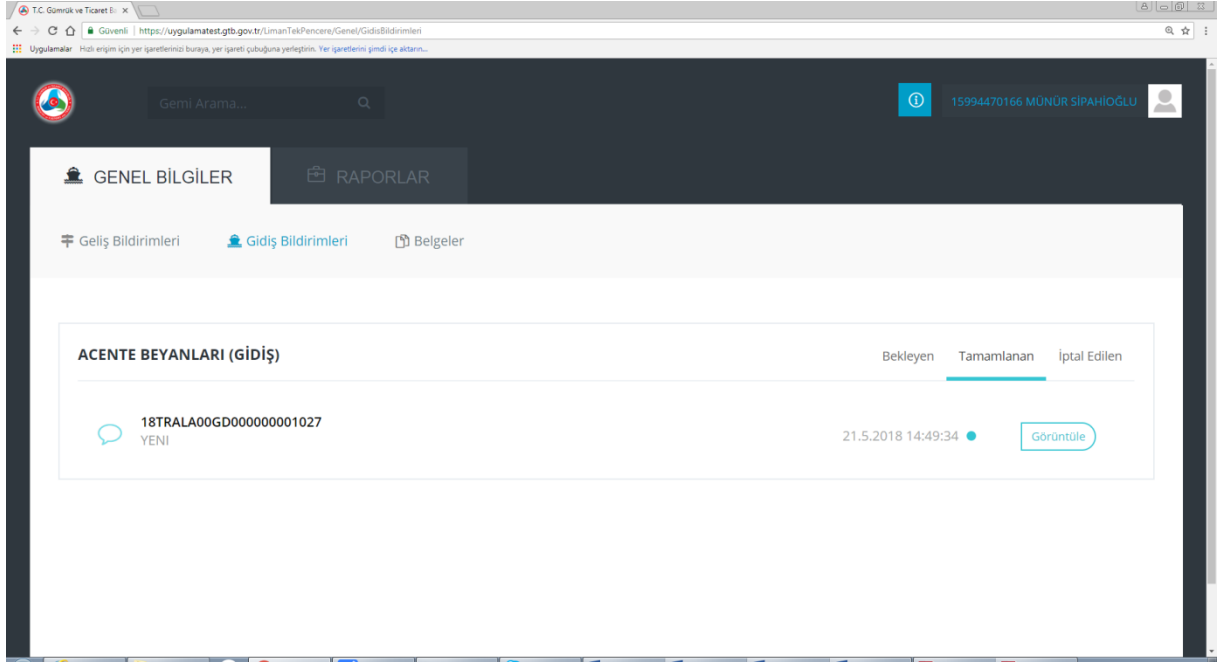
GTB tarafından gidiş bildiriminin onaylanması ile Gümrük Bilgileri sütununda "Gidiş Bildirimi" statüsü "Onaylandı" olur.

Geliş Bildirimleri			Gidiş Bildirimleri			Belgeler		
<b>ACENTE BEYANLARI (GİDİŞ)</b>								
 Gemi Bilgileri <b>18TRALA00GD000000001027</b> ● YENİ 21.5.2018 14:49:34 Detay Kaydı Sil	UDHB Bilgileri ● LÇB Bilgileri Onaylandı. 24.5.2018 11:48:51 2018-86-4	Gümrük Bilgileri ● Gidiş Bildirimi ONAYLANDI 18TRALA0000000001027 27.5.2018 14:50:09						
 Gemi Bilgileri <b>18TRALA00GD000000001063</b> ● YENİ 24.5.2018 11:21:09 Detay Kaydı Sil	UDHB Bilgileri ● LÇB Bilgileri Onaylandı. 24.5.2018 21:01:00 2018-86-5	Gümrük Bilgileri ● Gidiş Bildirimi BİLDİRİLDİ 18TRALA0000000001063 24.5.2018 17:24:33						

GTB tarafından beyanın reddedilmesi durumunda gidiş bildirim statusü “Geri Gönderildi” olur.

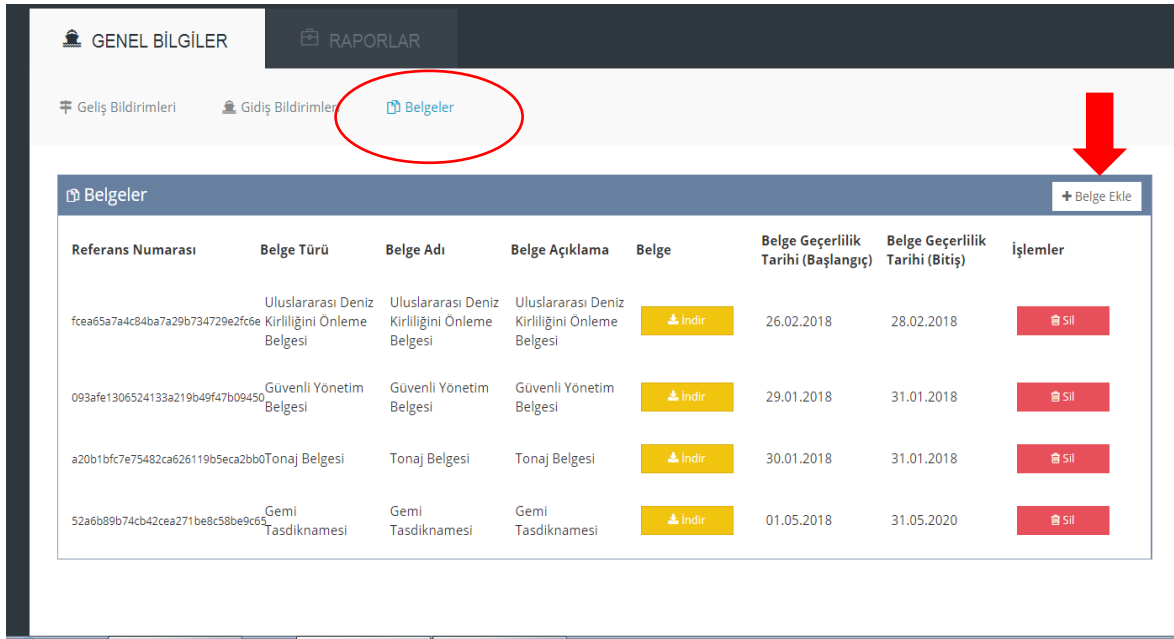
Gemi Arama...		
 Gemi Bilgileri <b>18TRALA00GD000000001063</b> ● YENİ 24.5.2018 11:21:09 Detay Kaydı Sil	Onaylandı. 24.5.2018 21:01:00 2018-86-5	BİLDİRİLDİ 18TRALA0000000001063 24.5.2018 17:24:33
 Gemi Bilgileri <b>18TRALA00GD000000001028</b> ● YENİ 24.5.2018 15:30:26 Detay Kaydı Sil	UDHB Bilgileri ● LÇB Bilgileri 	Gümrük Bilgileri ● Gidiş Bildirimi GERİ GÖNDERİLDİ 18343100GD000001 27.5.2018 14:55:05

Aynı zamanda geminin gidişinin bildirilmesiyle birlikte bu beyan “Tamamlanan İşlemler” sütununa düşmektedir.



## E. BELGELER

UDHB tarafından aranan belge ve sertifikalar Genel Bilgiler ekranında yer alan “Belgeler” sekmesinde eklenebilir/görüntülenebilir.



“Belge ekle” seçilince gerekli dosya eklenebilir.

T.C. G mr k ve Ticaret B. x

G venli | https://uygulamatest.gtb.gov.tr/LimanTekPencere/Genel/Belgeler

Gemi Arama...

15994470166 MUNUR SIPAHOGLU

### Belge Ekle

Belge T r  Seiniz

Belge Adı Giriniz.

Belge Aıklama Giriniz.

Belge **Dosya Se** Dosya seilmedi

Geerlilik Tarihi (Bařlangı) Giriniz.

Geerlilik Tarihi (Bitiř) Giriniz.

**Kaydet** **İptal**

## F. RAPORLAMA

Bekleyen tamamlanan ve iptal edilen beyanlar g r nt lenebilir. Aynı Őekilde bu ekranda daha  nce g nderilmiř beyanlar da listelenir.

+ Yeni Genel Bildirim Ekle (GeLiř)

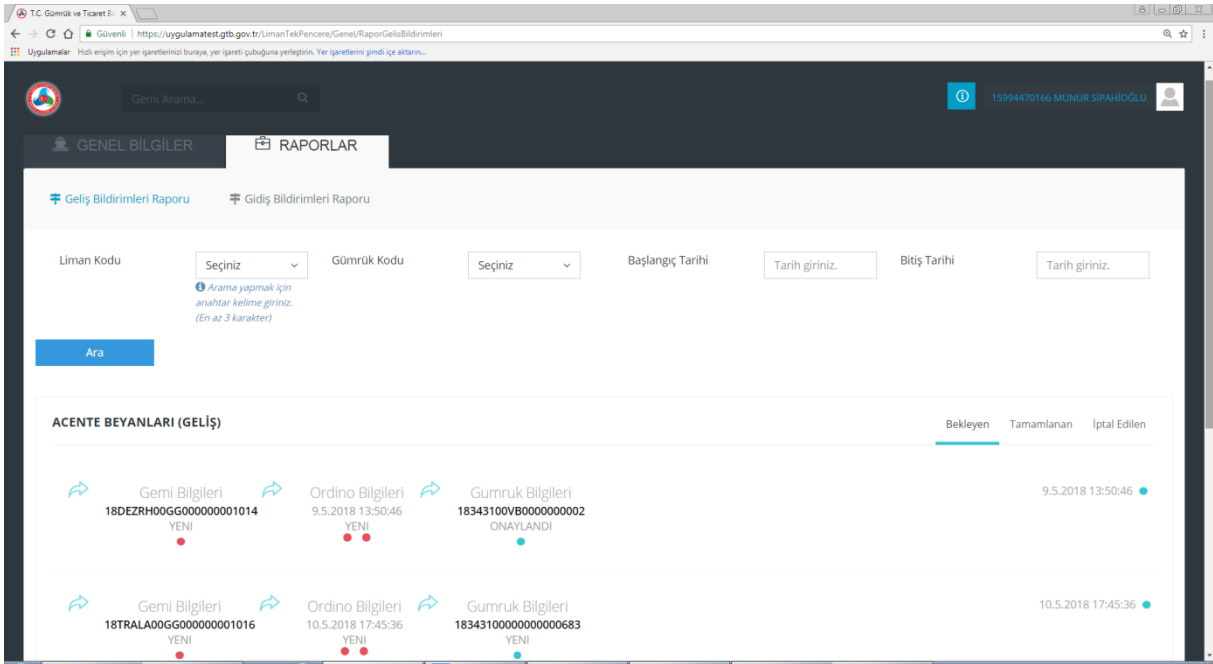
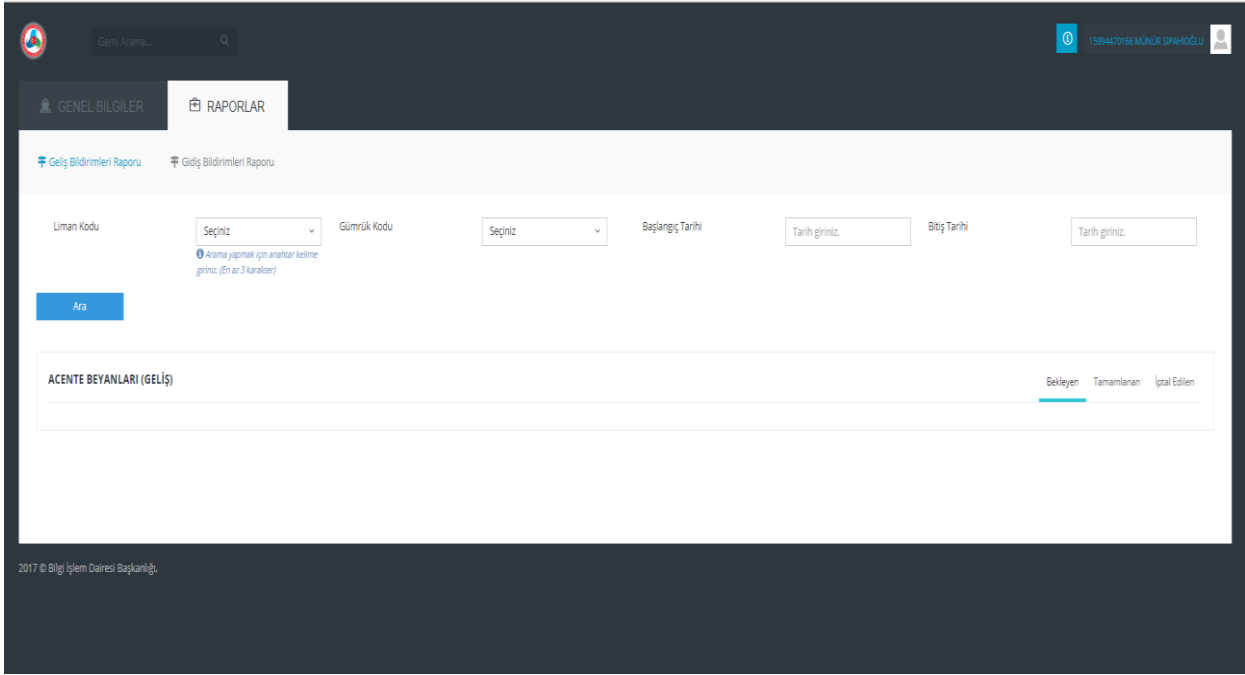
GeLiř Bildirimleri GeLiř Bildirimleri Belgeler

### ACENTE BEYANLARI (GELİŐ)

	Bekleyen	Tamamlanan	İptal Edilen
18DEZRH00GG000000001011 YENİ	26.4.2018 10:52:20	●	G�r�nt�le
18DEZRH00GG000000001012 YENİ	26.4.2018 15:46:52	●	G�r�nt�le
18DEZRH00GG000000001013 YENİ	26.4.2018 15:54:18	●	G�r�nt�le
18DEZRH00GG000000001014 YENİ	9.5.2018 13:50:46	●	G�r�nt�le
18TRALA00GG000000001016 YENİ	10.5.2018 17:45:36	●	G�r�nt�le
18TRALA00GG000000001017 YENİ	11.5.2018 16:09:52	●	G�r�nt�le
18TRALA00GG000000001018 YENİ	14.5.2018 11:52:33	●	G�r�nt�le

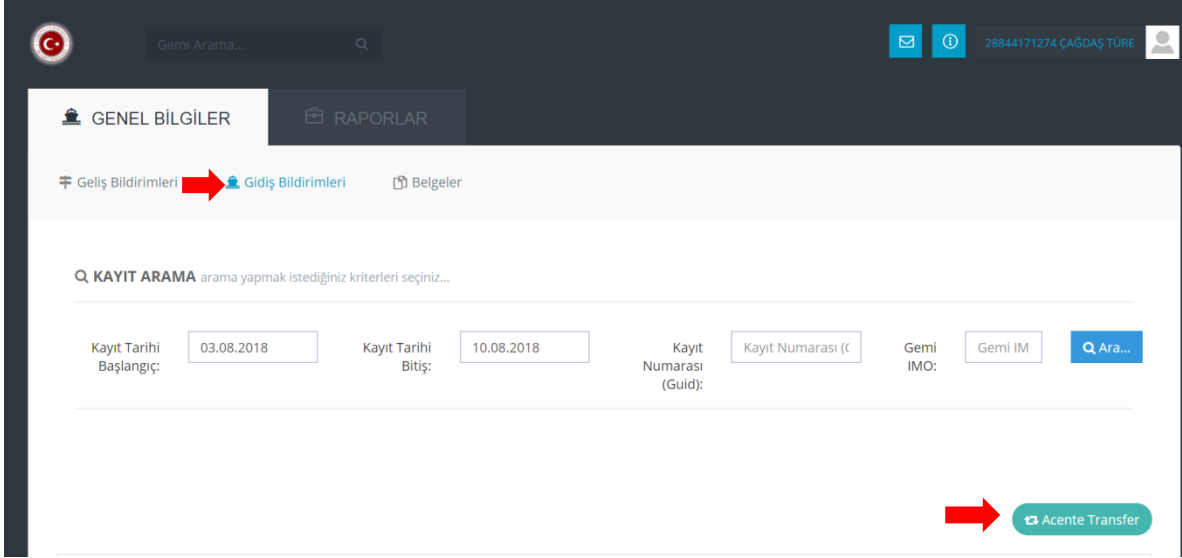
Ana sayfada yer alan ‘‘Raporlar’’ men s nden tarih aralıęı ile sorgulama yapılabilir. Bekleyen, tamamlanan ve iptal edilen beyan sonuları bu sorgu sonucunda g r nt lenebilir.



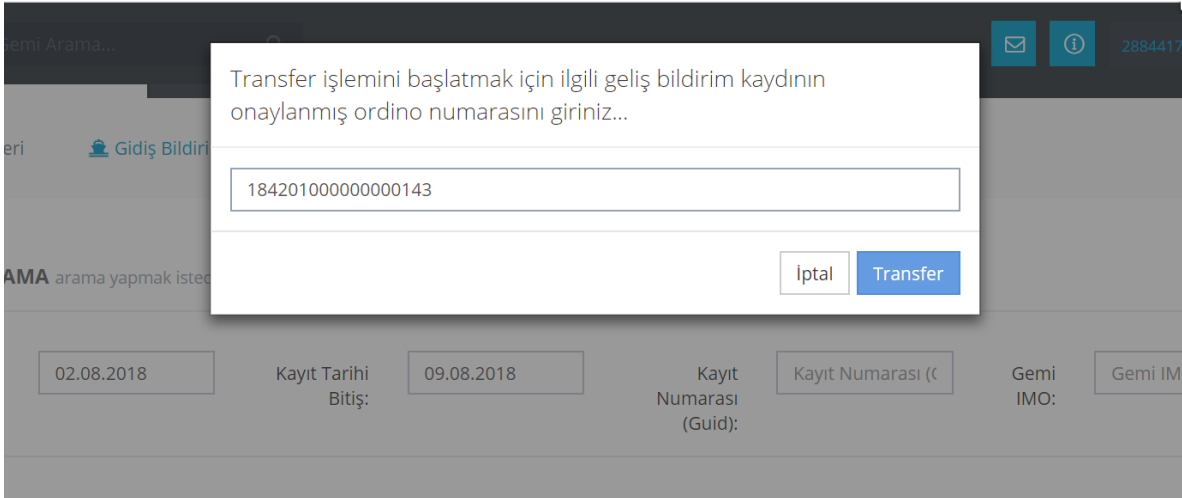


## G. ACENTE TRANSFER İŞLEMİ

Gemi gelişi ile gidişi aşamasında acente değişikliği olması durumunda sistem üzerinden değişiklik yapılmıştır. Bu işlem için “Genel Bilgiler” sekmesinde “Gidiş Bildirimleri” menüsünde yer alan “Acente Transfer” butonu seçilir.



Bu aşamada gemi gelişi için alınan onaylı ordino numarası ile kayıt çağırılır.



Bu düzenleme ile birlikte geliş işlemleri oluşturulan bir kaydın gidiş işlemleri farklı bir acente tarafından yapılabilecektir.

## H. TEKNİK DESTEK

Sistem ile ilgili olarak [ltptestek@gtb.gov.tr](mailto:ltptestek@gtb.gov.tr) ve [ltptestek@udhb.gov.tr](mailto:ltptestek@udhb.gov.tr) elektronik posta adreslerinden teknik destek alınabilecektir.